

01 Diamond Gold

05 Metal

02 Statuario

11 Kliff

09 Artech

04 Marquina

07 Nexus

03 Black Golden

12 Pierra

06 Granite

08 Contract

10 Overland

Habitar sin límites

IMAGINE

Habitar sin límites

WANGINE

Índice

mármoles *marbles*



Imagine
Diamond Gold
pág. 12



Imagine
Statuario
pág. 18



Imagine
Black Golden
pág. 26



Imagine
Marquina
pág. 32

metálicos *metallics*



Imagine
Metal Rust
pág. 36




Imagine
Metal Silver
pág. 40




Imagine
Metal Iron
pág. 40


granitos *granites*




Imagine
Granite Cream
pág. 44



Imagine
Granite White
pág. 48




Imagine
Granite Grey
pág. 48




Imagine
Granite Antracite
pág. 48

cementos
concretes




Imagine
Nexus Glaciar
pág. 52




Imagine
Nexus Pearl
pág. 56



Imagine
Nexus Antracite
pág. 56



Imagine
Contract Sand
pág. 58




Imagine
Contract White
pág. 62




Imagine
Contract Pearl
pág. 62




Imagine
Contract Antracite
pág. 62



Imagine
Artech Silver
pág. 64



Imagine
Artech White
pág. 64



Imagine
Artech Greige
pág. 64

pedras
stones




Imagine
Overland
Pearl
pág. 68




Imagine
Overland
Sand
pág. 72




Imagine
Overland
Greige
pág. 72




Imagine
Overland
Antracite
pág. 72




Imagine
Kliff White
pág. 74




Imagine
Kliff Sand
pág. 78



Imagine
Kliff Pearl
pág. 78



Imagine
Kliff Greige
pág. 78



Imagine
Pierre Black
pág. 80

Imagine, es habitar sin límites gracias a la continuidad entre pavimento, revestimiento y plato de ducha.

Imagine, es una colección que prestigia una pieza que hasta el momento sólo era funcional y la eleva al ámbito de la belleza y el bienestar, a través de un concepto novedoso y pionero en el sector.

Imagine, es tecnología HD, que permite aplicar al plato de ducha la misma gráfica o diseño de nuestras colecciones de cerámica más exitosas XLife y Cifre Cerámica.

Imagine, es disfrutar de las prestaciones de un plato de ducha de resina Gel Coat: resistente, ligero, antideslizante, antibacteriano y de fácil limpieza.

Imagine, es esperar lo que no esperas. Es un todo que es más que la suma de las partes. Llevar Imagine a cualquier espacio es pensar en las personas que lo van a disfrutar, que van a vivir una experiencia armónica.

Imagine, es romper esquemas para revolucionar el segmento de baño en la combinación de la excelencia y sensibilidad de nuestra tradición ceramista con lo mejor de la innovación en nuevos materiales, para ofrecer soluciones a medida a arquitectos e interioristas.

Imagine is living without limits thanks to the continuity between flooring, wall tile and shower tray.

Imagine is a collection that gives prestige to a piece that until now was only functional and elevates it to the realm of beauty and wellbeing, through a new and pioneering concept in the sector.

Imagine is HD technology, which makes it possible to apply the same graphics or design of our most successful ceramic collections XLife and Cifre Cerámica to the shower tray.

Imagine is enjoying the benefits of a Gel Coat resin shower tray: resistant, light, non-slip, antibacterial and easy to clean.

Imagine is expecting what you do not expect. It is a whole that is more than the sum of its parts. Bringing Imagine to any space means thinking about the people who are going to enjoy it, who are going to live a harmonious experience.

Imagine is breaking new ground to revolutionise the bathroom segment by combining the excellence and sensitivity of our ceramics tradition with the best of innovation in new materials, to offer customised solutions to architects and interior designers.



La apuesta por la innovación y el diseño de Cifre Cerámica da como resultado Imagine, un plato de ducha innovador que, por primera vez en el mundo, se integra dentro de una colección cerámica.

Todo ello gracias a la tecnología HD, que permite aplicar al plato de ducha la misma gráfica o diseño de las colecciones XLife y Cifre Cerámica. El resultado, un ambiente de infinita continuidad entre pavimento, revestimiento y plato de ducha.

La gran diferencia de Imagine respecto a otros platos de ducha, la posibilidad de personalizar al máximo el cuarto de baño en combinación con las colecciones XLife y Cifre Cerámica.

La serie Imagine está fabricada en material Gel Coat. Gel Coat es el nombre del producto utilizado en la capa superficial que recubre la masa de carga mineral y resina. Durante el proceso de fabricación, debido a la reacción exotérmica que se produce en la mezcla de la masa, la capa superficial queda termofusionada con el cuerpo, dando lugar a un producto de alta calidad.

A grandes rasgos, los componentes de los productos denominados GEL COAT son tres:

- Carga mineral.
- Resina de poliéster - resina isoftálica.
- Capa superficial de pintura gel coat - esta es la parte que está expuesta al uso y por lo tanto, debe de cumplir con aspectos como alta resistencia al impacto, dureza, calidad del acabado, superficie confortable, débil amarilleo por envejecimiento, excelente resistencia a la hidrólisis, mínima porosidad, antibacteriano, resistencia a agresiones químicas.

Cifre Cerámica's commitment to innovation and design has resulted in Imagine, an innovative shower tray which, for the first time in the world, is integrated into a ceramic collection.

All this thanks to HD technology, which allows the same graphics or design of the XLife and Cifre Cerámica collections to be applied to the shower tray. The result is an infinite continuity between flooring, wall tiling and shower tray.

The great difference between Imagine and other shower trays is the possibility of personalising the bathroom to the maximum in combination with the XLife and Cifre Cerámica collections.

The Imagine series is made of Gel Coat material. Gel Coat is the name of the product used in the surface layer that covers the mass of mineral filler and resin. During the manufacturing process, due to the exothermic reaction that takes place in the mixture of the mass, the surface layer is thermofused with the body, resulting in a high quality product.

Broadly speaking, the components of the GEL COAT products are three:

- Mineral filler.
- Polyester resin - isophthalic resin.
- Gel coat paint surface layer - this is the part that is exposed to use and therefore must comply with aspects such as high impact resistance, hardness, quality of finish, comfortable surface, low yellowing due to ageing, excellent resistance to hydrolysis, minimum porosity, antibacterial, resistance to chemical aggressions.

Imagine pairing experiences

Imagina maridar experiencias



Imagine Diamond Gold





Imagine Diamond Gold 120x220
Diamond Gold 120x260
Vermont Oak 30x260

Duero (lavabolwashbasin)
XlifeFusion CTT Simply Diamond Gold (encimeralcountertop)
ZE60 Structure Wall (mueble bañobathroom furniture)



Colores
Colours



Imagine Diamond Gold

Medidas disponibles del plato
Available shower tray sizes

Ver página 83
See page 83

Formatos cerámicos recomendados (cm)
Recommended ceramic tile size (cm)

Porcelánico rectificado
Rectified porcelain tiles
120x260, 120x120, 60x120

Revestimiento rectificado pasta blanca
Rectified white body wall tiles
40x120, 30x90

Información sobre tonalidades y colocación en pág 82
Information on shades and installation on page 82

Imagine Statuario



Imagine Statuario 80x160
Statuario 120x260
Overland Sand 60x120

Covadonga (bañera/bathtub)





Colores
Colours



Imagine Statuario

Medidas disponibles del plato
Available shower tray sizes

Ver página 83
See page 83

Formatos cerámicos recomendados (cm)
Recommended ceramic tile size (cm)

Porcelánico rectificado
Rectified porcelain tiles
120x260, 120x120, 60x120

Revestimiento rectificado pasta blanca
Rectified white body wall tiles
40x120, 30x90

Información sobre tonalidades y colocación en pág 82
Information on shades and installation on page 82



Imagine the elegance that seduces

Imagina
la elegancia
que seduce



Imagine Black Golden




Imagine Black Golden 120x220
Black Golden 120x260
Diamond Gold 120x120

Duero (*Javabo*|washbasin)
XlifeFusion CTT Large Diamond Gold (*encimera*|countertop)
ZE50 Structure Wall (*mueble baño*|bathroom furniture)
Diamond Gold (*Balda inferior*|Lower shelf)



Colores
Colours



Imagine Black Golden


Medidas disponibles del plato
Available shower tray sizes

Ver página 83
See page 83

Formatos cerámicos recomendados (cm)
Recommended ceramic tile size (cm)

Porcelánico rectificado
Rectified porcelain tiles
120x260, 60x120

Información sobre tonalidades y colocación en pág 82
Information on shades and installation on page 82



Imagine Marquina

Colores Colours



Imagine Marquina

Medidas disponibles del plato Available shower tray sizes

Ver página 83
See page 83

Formatos cerámicos recomendados (cm) Recommended ceramic tile size (cm)

Porcelánico rectificado
Rectified porcelain tiles
120x260, 120x120, 60x120

Información sobre tonalidades y colocación en pág 82
Information on shades and installation on page 82

Imagine immersing yourself in art

Imagina sumergirte en el arte





Imagine Metal



Imagine Metal Rust 120x160
Metal Rust 120x260

Aral (bañera/bathtub)
XlifeFusion CTT Simply Metal Silver (encimera/counter top)
ZE85 Structure Floor (mueble baño/bathroom furniture)
Metal Silver (Balda inferior/Lower shelf)



Colores
Colours



Imagine Metal Rust



Imagine Metal Silver



Imagine Metal Iron

Medidas disponibles del plato
Available shower tray sizes

Ver página 83
See page 83

Formatos cerámicos recomendados (cm)
Recommended ceramic tile size (cm)

Porcelánico rectificado
Rectified porcelain tiles
120x260, 60x120

Información sobre tonalidades y colocación en pág 82
Information on shades and installation on page 82

Imagine innovation that revolutionises

Imagina la innovación que revolucionaria



Imagine Granite




Imagine Granite Cream 120x160
Granite Cream 120x260
Granite Antracite 120x120

Rin (lavabo/washbasin)
XlifeFusion CTT Large Granite Cream (encimera/counter top)
ZE50 Structure Wall (mueble bañobathroom furniture)
Granite Cream (Balda inferior/Lower shelf)



Colores
Colours



Medidas disponibles del plato
Available shower tray sizes

Ver página 83
See page 83

Formatos cerámicos recomendados (cm)
Recommended ceramic tile size (cm)

Porcelánico rectificado
Rectified porcelain tiles
120x260, 120x120, 60x120

Revestimiento rectificado pasta blanca
Rectified white body wall tiles
30x90

Información sobre tonalidades y colocación en pág 82
Information on shades and installation on page 82



Imagine the power of versatility

Imagina el poder de la versatilidad



Imagine Nexus




Imagine Nexus Glaciar 80x160
Nexus Glaciar 120x260
Nexus Glaciar 120x120


XlifeFusion CTT Large Nexus Glaciar
(encimera|countertop)



Colores Colours



Imagine Nexus Glacier



Imagine Nexus Pearl



Imagine Nexus Antracite

Medidas disponibles del plato Available shower tray sizes

Ver página 83
See page 83

Formatos cerámicos recomendados (cm) Recommended ceramic tile size (cm)

Porcelánico rectificado
Rectified porcelain tiles
120x260, 120x120, 60x120

Revestimiento rectificado pasta blanca
Rectified white body wall tiles
30x60

Información sobre tonalidades y colocación en pág 82
Information on shades and installation on page 82



Imagine Contract



Imagine Contract Sand 120x220
Contract Sand 90x90
Contract Sand 120x260


Berlin con faldón/Berlin with skirt (*encimera|countertop*)
Modulos CAB 600 (*mueble baño|bathroom furniture*)




Colores Colours



Imagine Contract Sand



Imagine Contract White



Imagine Contract Pearl



Imagine Contract Antracite

Medidas disponibles del plato Available shower tray sizes


Ver página 83
See page 83

Formatos cerámicos recomendados (cm) Recommended ceramic tile size (cm)

Porcelánico rectificado
Rectified porcelain tiles
120x260, 90x90, 60x120

Revestimiento rectificado pasta blanca
Rectified white body wall tiles
33,3x100

Información sobre tonalidades y colocación en pág 82
Information on shades and installation on page 82




Imagine
Artech


Colores Colours



Imagine Artech Silver



Imagine Artech White



Imagine Artech Greige

Medidas disponibles del plato Available shower tray sizes

Ver página 83
See page 83

Formatos cerámicos recomendados (cm) Recommended ceramic tile size (cm)


Porcelánico rectificado
Rectified porcelain tiles
120x260, 60x120

Revestimiento rectificado pasta blanca
Rectified white body wall tiles
30x90

Información sobre tonalidades y colocación en pág 82
Information on shades and installation on page 82

Imagine finding harmony

Imagina encontrar la armonía





Imagine Overland


Imagine Overland Pearl 120x220
Overland Pearl 60x120
Overland Atracite 60x120
Dassel Oak 40x120

Italica (lavabowashbasin)
XlifeFusion CTT Simply Overland Pearl (encimera|countertop)
ZE75 Structure Floor (mueble baño|bathroom furniture)
Overland Pearl (Balda inferior/Lower shelf)





Colores
Colours




Imagine Overland Pearl



Imagine Overland Sand



Imagine Overland Greige



Imagine Overland Antracite

Medidas disponibles del plato
Available shower tray sizes

Ver página 83
See page 83

Formatos cerámicos recomendados (cm)
Recommended ceramic tile size (cm)

Porcelánico rectificado
Rectified porcelain tiles
60x120

Información sobre tonalidades y colocación en pág 82
Information on shades and installation on page 82

Imagine Kliff






Imagine Kliff White 120x160
Kliff White 120x260
Pierre Black 120x260

XLifeFusion CCT Freestand Pierre Black
(lavabo de piel|freestanding)



Colores
Colours



Medidas disponibles del plato
Available shower tray sizes

Ver página 83
See page 83

Formatos cerámicos recomendados (cm)
Recommended ceramic tile size (cm)

Porcelánico rectificado
Rectified porcelain tiles
120x260, 90x90, 60x120

Revestimiento rectificado pasta blanca
Rectified white body wall tiles
30x90

Información sobre tonalidades y colocación en pág 82
Information on shades and installation on page 82

Imagine Pierre Black

Colores
Colours



Imagine Pierre Black

Medidas disponibles del plato
Available shower tray sizes

Ver página 83
See page 83

Formatos cerámicos recomendados (cm)
Recommended ceramic tile size (cm)

Porcelánico rectificado
Rectified porcelain tiles
120x260, 90x90, 60x120

Información sobre tonalidades y colocación en pág 82
Information on shades and installation on page 82

Información técnica

Nota importante:
Información sobre tonalidades y colocación

A pesar de contar con el mismo diseño de gráfica, pueden existir diferencias de tonalidad entre los platos de ducha Imagine y la cerámica Cifre recomendada por tratarse de superficies y texturas diferentes. A su vez la iluminación también puede alterar las diferencias de tonalidad entre un producto y otro. Por todo lo anterior y para minimizar tal variación desde Cifre Cerámica y Zenon Solid Surface recomendamos instalar estos dos productos en planos diferentes (por ej. Plato de ducha + revestimiento cerámico). En el caso de hacerlo en un mismo plano (por ej. Plato de ducha+pavimento cerámico), es aconsejable separarlos por una mampara para minimizar tal diferencia.

Important note:
Information about shades and installation

Despite having the same graphic design, there may be differences in shades between Imagine shower trays and the recommended Cifre ceramic tiles, as they have different surfaces and textures. At the same time, lighting can also alter the differences in shades between one product and another. For all of the above reasons and to minimise this variation, Cifre Cerámica y Zenon Solid Surface recommend installing these two products on different levels (e.g. shower tray + ceramic tiles). In the case of installing them on the same level (e.g. shower tray + ceramic tiles), it is advisable to separate them by a bathroom screen to reduce the difference.

Acabados
Finishes

Slate

Propiedades
Properties

Antideslizante, antibacteriano, espesor de 2,5 a 3 cm (tolerancia 1%), sifón accesible, adaptable al espacio, masa coloreada, fácil limpieza, garantía 2 años.
Anti-slip, anti-bacterial, thickness 2,5 to 3 cm (1% tolerance), accessible siphon, adaptable to space, coloured mass, easy cleaning, guarantee 2 years.

Medidas disponibles (cm)
Available sizes (cm)

A 70	B 70	C centrado
A 70	B 80	C centrado
A 70	B 90	C centrado
A 70	B 100, 160	C 41
A 70	B 170, 200	C 61
A 80	B 80	C centrado
A 80	B 90	C centrado
A 80	B 100, 160	C 41
A 80	B 170, 220	C 61
A 90	B 90	C centrado
A 90	B 100, 160	C 41
A 90	B 170, 220	C 61
A 100	A 100	C centrado
A 100	B 120, 150	C 41
A 100	B 160, 220	C 61
A 110	A 130, 150	C 41
A 120	A 120	C centrado
A 120	A 140	C 41
A 120	A 160, 220	C 61
A 138	A 160	C 61

*C es la distancia hasta el centro del desagüe
**C is the distance to the centre of the drain*
**Centrado/centred*

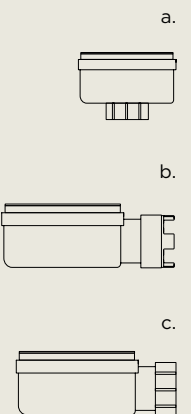
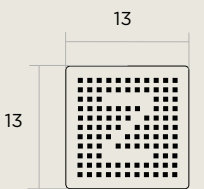
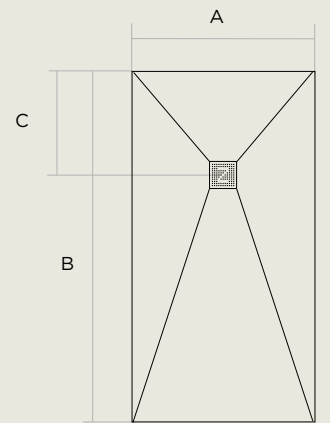
Rejilla (13x13)
Grid

Inox
Impresa con la gráfica
Printed with the graphics

Válvulas disponibles
Available valves

- a. Válvula Domo vertical
a. Vertical Domo valve
- b. Válvula Domo horizontal bajo perfil
b. Low profile horizontal Domo valve
- c. Válvula Domo Plus gran caudal
c. High-flow Domo Plus valve

*Plato de ducha incluye: rejilla Inox, embalaje, instrucciones de montaje y válvula sifónica.
**Shower tray includes: stainless steel grating, packaging, assembly instructions and siphon valve.*





01



02



03



06



07




04



05



08



09

Zenon pone a su disposición diferentes materiales promocionales para dar a conocer nuestro producto:

01 Carpeta técnica texturas + color gc

02 Catálogo Imagine

03 Box zenon smart solid surface

04 Corner personalización espacios comerciales

Personalizamos espacios comerciales con nuestros productos adaptándonos a cualquier espacio.

05 Panel Imagine para expositores

1005(B)x1924(C) mm

06 Tablilla (cartelas) platos de ducha

07 Expositor corredero platos de ducha - 6p

400(A)x900(B)x1250(C) mm

08 Totem doble platos de ducha - 2p

500(A)x855(B)x1716(C) mm

09 Totem simple platos de ducha - 1p

448(A)x600(B)x800(C) mm

Zenon offers you various promotional materials to publicise our product:

01 Technical folder textures + gc colour

02 Shower trays (boards)

03 Zenon smart solid surface box

04 Corner customisation of commercial spaces

We customise commercial spaces with our products, adapting to any space.

05 Imagine panel for display stands

1005(B)x1924(C) mm

06 Shower trays (boards)

07 Shower tray sliding display - 6p

400(A)x900(B)x1250(C) mm

08 Double totem shower trays - 2p

500(A)x855(B)x1716(C) mm

09 Single totem shower trays - 1p

448(A)x600(B)x800(C) mm

CERTIFICACIÓN

1. Declaración de prestaciones nº ddp: 01 y ddp: 02

Uso previsto: uso domestico, para la higiene personal

Sistema de evaluación: sistema 4

Prestaciones declaradas:

Características	Prestaciones	Especificaciones técnicas armonizadas
Aptitud limpieza	Clase 1	EN 14527: 2016+A1:2018
Durabilidad	Clase 1	EN 14527: 2016+A1:2018

2. Resistencia al deslizamiento

Características	Prestaciones	Especificaciones técnicas armonizadas
Escala del péndulo: C Plato Gel Coat	Clase 3	UNE41901 EX:2017
Zonas húmedas de andar descalzo	Clase B	DIN 51097:1992(Gel Coat y Solid)

Por analogía con la clasificación del código técnico de la Edificación (aplicable a los suelos de edificios según la norma UNE-ENV 12633:2003), la muestra ensayada se clasificará como: CLASE 3

CONDICIONES DE USOS Y MANTENIMIENTO

Siga estos consejos para el mantenimiento de su plato de ducha:

Para realizar la limpieza rutinaria enjuagar con un paño de algodón y pasarlo sobre el plato. No utilizar nunca paños abrasivos (estropajos, Scotch brite, ni de fibras).

No utilizar nunca disolventes o ácidos, ni ningún producto que contenga abrasivos.

Después de utilizar cualquier producto de limpieza se procederá a enjuagar con abundante agua y jabón, para poder eliminar los posibles restos de productos de limpieza.

En caso de manchas difíciles se pueden utilizar los denominados "Borradores mágicos" que pueden ser adquiridos en los supermercados, por favor, antes de utilizar el borrador mágico, hacer una pequeña prueba en un rincón poco visible del plato, para asegurar al 100% que no daña el plato.

Tener especial cuidado con el contacto con lacas, quitaesmalte de uñas, disolventes orgánicos, alcohol, ácidos, alcalis, etc.

Si utiliza tintes de pelo, enjuagar el plato de ducha con abundante agua y jabón una vez terminada la ducha.

En cuanto a los restos de cal, para poder eliminarlos sin problemas, se puede utilizar una antical doméstico (Ejemplo: Viakal), rebajado con agua a un tercio, 1 litro de Viakal por 3 litros de agua, y proceder del siguiente modo:

1. Retirar la rejilla inox del desagüe y aplicar con una paño húmedo por toda la superficie.
2. Dejar actuar 15 minutos y transcurrido ese tiempo enjuagar con abundante agua.
3. Pasado este tiempo, volver a colocar la rejilla y enjuagar el plato con agua.

CERTIFICATION

1. Declaration of performance N. DdP:01 and DdP:02

Intended use: home use, for personal hygiene

Evaluation system: system 4

Declared performance:

Essential characteristics	Performance	Harmonized technical spec.
Suitability for cleaning	Class 1	EN 14527: 2016+A1:2018
Durability	Class 1	EN 14527: 2016+A1:2018

2. Slip resistance

Essential characteristics	Performance	Harmonized technical spec.
Pendulum scale: C Shower tray Gel Coat	Clase 3	UNE41901 EX:2017
Barefoot wetlands	Clase B	DIN 51097:1992(Gel Coat y Solid)

By analogy with the classification of the Technical Building Code (applicable to floors of buildings as per Standard UNE-ENV 12633:2003), the tested sample will be classified as: CLASS 3

CONDITIONS OF USE AND MAINTENANCE

Follow these tips for the maintenance of your shower tray:

For routine cleaning rinse with a cotton cloth and wipe over the tray. Never use abrasive cloths (scouring pads, Scotch brite or fibre cloths).

Never use solvents or acids, or any product containing abrasives.

After using any cleaning product, rinse with plenty of water and soap in order to remove any traces of cleaning products.

In case of difficult stains, you can use the so-called "Magic Erasers" which can be purchased in supermarkets. Please, before using the Magic Eraser, make a small test in an inconspicuous corner of the dish, to ensure 100% that it does not damage the dish.

Be especially careful when in contact with hairspray, nail polish remover, organic solvents, alcohol, acids, alkalis, etc.

If you use hair dyes, rinse the shower tray with plenty of soap and water once you have finished showering.

In order to remove limescale residues without any problems, you can use a domestic limescale remover (e.g. Viakal), diluted with water by a third, 1 litre of Viakal to 3 litres of water, and proceed as follows:

1. Remove the stainless steel grating from the drain and apply with a damp cloth over the entire surface.
2. Leave to act for 15 minutes and after this time rinse with plenty of water.
3. After this time, replace the grid and rinse the dish with water.

I M A G I N E

Habitar sin límites

El contenido de este catálogo está protegido por la ley de Propiedad Intelectual, Real Decreto Legislativo 1/1996. Cualquier reproducción del mismo, en parte o en su totalidad, sin autorización expresa de ZENON SMART SOLID SURFACE, puede ser sancionada conforme el código penal.

ZENON SMART SOLID SURFACE, se reserva el derecho de modificar y/o suprimir ciertos modelos, características o presentaciones de los modelos expuestos en este catálogo, sin previo aviso, por exigencias de producción sin que se contraiga derecho o perjuicio alguno.

Todas nuestras medidas estándar están sujetas a posibles variaciones por circunstancias de la producción.

Los ambientes que se muestran en este catálogo, son sugerencias decorativas de carácter publicitario.

Los colores o tonos y las texturas de los modelos mostrados en este catálogo, pueden presentar ligeras diferencias respecto a las piezas reales. Es importante antes de la colocación comprobar que las piezas corresponden a los modelos y características de calidad, tono y calibre solicitados.

Debiéndose utilizar en la instalación real las instrucciones de colocación editadas por ZENON SMART SOLID SURFACE.

The content of this catalogue is protected by the Intellectual Property law, Royal Decree Legislative 1/1996. Any reproduction in part or in its entirety, without express authorisation of ZENON SMART SOLID SURFACE, can be punishable under the penal code.

Due to production constraints, ZENON SMART SOLID SURFACE, reserves the right, without prejudice, to modify and/or discontinue certain products or features, or vary the appearance of products in this catalogue, without prior notice. Statutory rights are not affected.

All standard measurements are subject to possible variation due to the production process.

The illustrations shown in this catalogue are representative only and for advertising purposes.

The colours or tones and textures of the models shown in this catalogue may differ slightly from the actual items. Before installation we strongly recommend you ensure all items delivered are as required in terms of product, quality, colour and calibre.

ZENON SMART SOLID SURFACE fixing instructions must be followed at all times.

Ctra. Vila-real-Onda, km 10
12200 Onda · Castelló · Spain
t. +34 964 506 969
f. +34 964 521 593

www.cifreceramica.com
www.zenonsolidsurface.com

contacto@cifreceramica.com
info@zenonsolidsurface.com

11 Kliff

12 Pierre Black

10 Overland

08 Contract

04 Marquina

07 Nexus

09 Bond Gold

02 Statuario

09 Artech

03 Black Golden

06 Granite

05 Metal

Ctra. Vila-real-Onda, km 10
12200 Onda · Castelló · Spain

t. +34 964 506 969
f. +34 964 521 593

www.cifreceramica.com
www.zenonsolidsurface.com

contacto@cifreceramica.com
info@zenonsolidsurface.com