

Doccia Group

La Colección Mineral



Doccia Group

La colección mineral



PT- A COLECÇÃO MINERAL
FR- LA COLLECTION MINERALE
DE- MINERALGUSS COLLECTION
IT- PIATTI DOCCIA
EN- THE MINERAL COLLECTION



Índice

6	Doccia Group	
28	DOCCIA CLASSIC	
	Platos de ducha	
30	Caliza	PT- BASES DE DUCHE
38	Canto	FR- RECEVEURS DE DOUCHE
44	Canto Lateral	EN- SHOWER TRAYS
50	Piedra	IT- PIATTI DOCCIA
56	Basalto	DE- DUSCHWANNEN
62	Ardesia	
68	Pizarra	
74	Pizarra semicircular	
78	Liso seda	
84	Liso	
90	Liso enmarcado	
96	Liso enmarcado frontal	
103	DOCCIA ST	
104	Sillar ST	
108	DOCCIA NANOCOATING	
	Platos de ducha nanocoating	
114	Vesubio	PT- BASES DE DUCHE NANOCOATING
120	Amiata	FR- RECEVEURS DE DOUCHE NANOCOATING
126	Stromboli	EN- NANOCOATING SHOWER TRAYS
132	Lipari	IT- PIATTI DOCCIA NANOCOATING
138	Etna	DE- NANOCOATING DUSCHWANNEN
144	PANELES MURALES	
	Classic	
148	Pizarra	PT- PAINÉIS MURAIIS
150	Liso	FR- PANNEAUX MURAUX
152	Piedra	DE- WANDVERKLELDUNG
154	Liso Seda	IT- PANNELLI MURALI
		EN- WALL PANELS
156	Fenólicos	
158	Natural	
160	ENCIMERAS Y LAVABOS	
162	Saona	PT- BANCADAS E LAVATÓRIOS
168	Maui	FR- PLANS VASQUE ET LAVABOS
174	Balavu y Bondi	DE- WASCHTISCHE UND BECKEN
180	Lavabos	IT- PIANI LAVABO E LAVABI
		EN- WORKTOPS AND BASINS
182	Encimeras ST standard	
184	Standard ST	
185	Mucura ST	
186	Levisa ST	
187	Roatan ST	
188	Holbox ST	
190	Guada y Lupe	

ES DOCCIA GROUP

DOCCIA nació en 1997 en Sevilla en un pequeño taller de aluminio con un único objetivo: dar un servicio a la medida de las necesidades de cada uno de sus clientes.

Desde sus inicios DOCCIA fabrica mamparas de ducha a medida convirtiéndose en líder del mercado español con una producción de 180.000 unidades al año.

En 2010 DOCCIA amplía su línea de productos y marcas y comienza a fabricar platos de ducha de resina y cargas minerales. Esta actividad representa ya más del 25% del volumen de negocio de la empresa con un crecimiento del 18% por año.

Hoy DOCCIA es una gran empresa familiar que conserva los valores con los que fue fundada y cuenta con más de 55.000m² de instalaciones, 5 plantas de fabricación, un equipo de 400 personas y presencia en más de 10 países.

PT DOCCIA GROUP

A DOCCIA nasceu em 1997 em Sevilha numa pequena oficina de alumínio com um único objetivo: oferecer um serviço à medida das necessidades de cada um dos seus clientes.

Desde o início a DOCCIA fabrica resguardos de duche à medida, convertendo-se em líder do mercado espanhol com uma produção de 180.000 unidades por ano.

Em 2010 a DOCCIA amplia a sua linha de produtos e marcas e começa a fabricar bases de duche de resina e cargas minerais. Esta actividade representa mais de 25% do volume de negócios da empresa com um crescimento de 18% por ano.

Hoje a DOCCIA é uma grande empresa familiar que conserva os valores com os que foi fundada e conta com mais de 55.000m² de instalações, 5 espaços de fabricação, uma equipa de 400 pessoas e presença em mais de 10 países.

FR DOCCIA GROUP

DOCCIA, née à Séville en 1997, dans un petit atelier d'aluminium et avec comme seul objectif de donner un service à la mesure de chacun de ses clients.

Depuis ses débuts, DOCCIA fabrique des parois de douche sur mesure et s'est convertie en leader du marché Espagnol avec une production de 180 000 unités annuelles.

En 2010, Doccia débute sa diversification avec la fabrication des produits réalisés en matériau composite tel que les receveurs de douche, les panneaux muraux et les plans de toilettes en résine.

Aujourd'hui, Doccia est une entreprise importante qui conserve les valeurs qui étaient les siennes dans ses débuts. Elle peut compter sur plus de 55 000 m² sur 5 sites de production, une équipe de 400 collaborateurs et une présence internationale dans plus de 10 pays.

EN DOCCIA GROUP

Doccia was born in Seville, south of Spain, being a small workshop where people could buy window frames and aluminum products. The bespoke service was the key to the success of this small shop.

Over the years Doccia has become one of the largest manufacturers of bespoke shower enclosures in Europe, with around 180.000 units sold every year.

In 2010 Doccia decides to increase its product range and started to manufacture shower trays made with resin and mineral aggregates. This product alone stands for around 25% of the whole turnover now, with an increase in sales close to 18% every year.

Doccia is now a large family owned company with over 590,000 sq. feet, 5 manufacturing plants and more than 400 people working at our factories and offices every day. Our products are now sold in more than 10 countries.



IT DOCCIA GROUP

DOCCIA è nata a Siviglia come piccola azienda specializzata nella lavorazione dell'alluminio.

Dal 1997 DOCCIA produce box e cabine doccia su misura ed è diventata il leader indiscusso del mercato spagnolo, con oltre 180.000 unità per anno prodotte.

Dal 2010 DOCCIA produce anche piatti doccia di altissima qualità. Questo segmento di mercato rappresenta oggi il 25% della produzione aziendale, con una crescita costante del fatturato annuo del 18%.

DOCCIA è un'azienda di altissimo livello tecnologico ed è attualmente presente in tutti i principali mercati europei e in diversi mercati internazionali. Dispone di 5 impianti di produzione distribuiti su più di 55.000 metri quadrati e di un team di lavoro di oltre 400 persone.


DE DOCCIA GROUP

DOCCIA wurde in einer kleinen Aluminiumwerkstatt in Sevilla gegründet. Seit 1997 stellt DOCCIA maßgefertigte Duschtrennungen und Duschkabinen her und wurde somit mit 180.000 verkauften Einheiten zum Marktführer in Spanien.

Seit 2010 stellt DOCCIA auch hochqualitative Duschwannen her. Heute stellt dieses Marktsegment über 25% der Unternehmensproduktion mit einem jährlichen Geschäftswachstum von 18% dar.

Heute ist DOCCIA in 10 verschiedenen internationalen Märkten präsent und verfügt über 400 Mitarbeiter in fünf Fertigungsanlagen auf 55.000 Quadratmeter verteilt.





ES NUESTRA FILOSOFIA

En nuestros más de 20 años de historia las necesidades de nuestros clientes han ido cambiando y nosotros con ellas. Nuestro objetivo ha sido siempre adelantarnos, ofreciendo nuevas líneas de productos, innovando con materiales de alta calidad y orientando nuestro servicio a la excelencia.

Todo ello sin perder nuestra esencia, nuestra pasión por nuestros clientes y por el trabajo que realizamos, por las personas que conforman nuestros equipos y por el detalle y cuidado minucioso de cada pieza que sale de nuestras plantas de fabricación.

Nuestro modelo de trabajo combina la tecnología con el trabajo manual y casi artesano en cada una de nuestras piezas. La primera fase de fabricación de cada una de ellas se encuentra totalmente automatizada, lo que nos permite dar respuesta a todos los volúmenes y a los plazos de entrega más exigentes. En la segunda fase de producción es fundamental el trabajo de nuestros expertos que hacen de cada producto una pieza única y perfecta totalmente adaptada a las necesidades de nuestros clientes.

PT A NOSSA FILOSOFIA

Nos nossos 20 anos de história as necessidades dos nossos clientes foram alterando e nós com elas. O nosso objectivo foi sempre de nos adiantarmos, oferecendo novas linhas de produtos, inovando com materiais de alta qualidade e orientando o nosso serviço para a excelência.

Tudo isto sem perder a nossa essência, a nossa paixão pelos nossos clientes e pelo trabalho que realizamos, pelas pessoas que constituem as nossas equipas e pelo detalhe e cuidado minucioso de cada peça que sai dos nossos espaços de fabricação.

O nosso modelo de trabalho combina a tecnologia com o trabalho manual e quase artesanal em cada uma das nossas peças. A primeira fase de fabricação de cada uma delas encontra-se totalmente automatizada, o que nos permite dar resposta a todos os volumes e aos prazos de entrega mais exigentes. Na segunda fase de produção é fundamental o trabalho dos nossos técnicos experientes que fazem de cada produto uma peça única e perfeita, totalmente adaptada às necessidades dos nossos clientes.

IT LA NOSTRA FILOSOFIA

In oltre 20 anni la nostra azienda si è sempre particolarmente distinta per la possibilità di soddisfare la maggior parte delle richieste e delle necessità dei nostri clienti. Abbiamo sempre puntato molto sull'innovazione, cercando di offrire in maniera costante nuove linee di prodotti e materiali della qualità più alta possibile.

La filosofia aziendale ed il suo successo sono sempre stati basati su un profondo rispetto verso il cliente, sulla disponibilità e sulla qualità del servizio.

Il contributo manuale diretto dei nostri professionisti conferisce ai nostri prodotti un carattere artigianale, dove il know-how offre un tocco personale ed una elevata qualità. L'automazione della prima fase del processo di produzione ci permette di rendere più veloci le consegne. L'intervento umano, nella seconda parte della produzione, è un fattore molto importante in quanto ci permette di soddisfare le esigenze personalizzate.

DE UNSERE PHILOSOPHIE

DOCCIA ist ein seit zwei Generationen geführter Familienbetrieb. Die Firmenphilosophie basiert auf Qualität, Innovation, absoluter Kundenorientierung, Servicebereitschaft und Servicequalität. Unser Designprozess beginnt mit der Analyse der aktuellsten Trends, die wir dem Geschmack und den Bedürfnissen unserer Kunden angleichen.

Unser Ziel ist es, uns mit jedem neuen Produkt zu verbessern. Als Konsequenz des permanenten Innovationsprozesses der Doccia Mannschaft wollen wir eine Bedeutung auf dem Markt erlangen.

Die Automatisierung der ersten Phase des Produktionsprozesses erlaubt uns eine schnellere Lieferung. Die handgefertigte Produktion durch unsere Mitarbeiter in der zweiten Prozessphase trägt dazu bei, dass wir unsere Produkte auf Kundenbedürfnisse perfekt abstimmen können. Der handwerkliche Beitrag unserer Profis verleiht unserem Produkt eine persönliche Note und ein hochqualitatives Niveau.

FR NOTRE PHILOSOPHIE

Durant nos plus de 20 années d'existence, les besoins de nos clients ont subi une profonde mutation, et nous avec eux. Notre objectif a toujours été d'être précurseur, en offrant de nouvelles lignes de production, en innovant avec des matériaux de haute qualité et une orientation de notre service vers l'excellence.

Tout ceci sans perdre notre essence, notre passion pour nos clients et pour le travail que nous réalisons; pour les personnes qui forment nos équipes et pour le détail minutieux de chaque pièce qui sort de nos sites de production.

Notre modèle industriel combine la technologie avec le travail quasiment artisanal présent dans chacune de nos pièces. La première phase de fabrication de chacune d'elle est totalement automatisée, ce qui nous permet de répondre à tous les volumes de commandes dans des délais très courts. Dans la deuxième phase de production, le travail de nos experts est fondamental pour faire de chaque produit, une pièce unique.

EN OUR PHILOSOPHY

DOCCIA is a family business led by two generations. Their philosophy and their success are based on a profound respect to the customer, giving priority to the service, the quality of the product and the on-time delivery.

Our business model in all the different markets is based on specialized sales representatives and agents who are well-known for their professionalism and knowledge of the product.

The automation in the first stage of the manufacturing process allows us to be faster in the delivery.

Human intervention in the second stage of the process is an essential part as it allows us to adapt our product to our customers' needs.

The handmade contribution of our professionals gives our products a traditional personality and a much higher quality.



ES EL BAÑO DOCCIA

Para Doccia el baño es un espacio de diseño que aúna funcionalidad y estética, uno de los espacios más inspiradores en la arquitectura contemporánea.

Entendemos el baño como un entorno habitable en el que el concepto arquitectónico se declina en comodidad, calidad y diseño. Y para ello contamos con diferentes líneas de productos que permiten crear un baño eficiente, a medida, con una estética unificada y coherente.

Esta visión del baño como un espacio experiencial sujeto a los principios del diseño y la funcionalidad nos empuja a desarrollar un trabajo de investigación y desarrollo permanente en la adaptación de tendencias arquitectónicas a los nuevos estilos de vida de quienes habitan los espacios.

PT O BANHO DOCCIA

Para a DOCCIA o banho é um espaço de desenho que une funcionalidade e estética, um dos espaços mais inspiradores na arquitetura contemporânea.

Entendemos o banho como um meio habitável em que o conceito arquitectónico se declina em comodidade, qualidade e desenho. E para ele contamos com diferentes linhas de produtos que permitem criar um banho eficiente, à medida, com uma estética unificada e coerente.

Esta visão do banho como um espaço experimental sujeito aos princípios do desenho e à funcionalidade leva-nos a promover um trabalho de investigação e desenvolvimento permanente à adaptação das tendências arquitectónicas aos novos estilo de vida de quem habita os espaços.

**FR** LA SALLE DE BAIN DOCCIA

Pour Doccia, la salle de bain est un espace de design qui uni fonctionnalité et esthétique, un des espace les plus inspirant de l'architecture intérieure contemporaine.

Nous entendons la salle de bain comme un espace de vie, dans lequel le concept architectural se décline en commodité, qualité et design. Et pour ceci, nous comptons sur différentes lignes de production qui permettent de créer une salle de bain pratique, sur mesure et avec une esthétique unifiée et cohérente.

Cette vision d'un espace expérimental lié aux principes du design et de fonctionnalité nous oblige à poursuivre un travail constant de développement et de recherche des tendances architecturales actuelles.

**EN** DOCCIA'S BATHROOM CONCEPT

For us, the bathroom needs to have functionality and design. Nowadays it has become one of the most inspiring spaces in our homes.

We try to keep up with the new trends in the industry to offer our customer a wide range of options for their bathroom space.

Innovation is an important part in this process and our design team works hard to offer the best possible solutions for the new trends.



IT IL BAGNO DOCCIA

Per DOCCIA il bagno è uno degli spazi più importanti della casa, è un ambiente di design in cui si coniugano estetica e funzionalità.

La nostra idea di bagno è di un ambiente accogliente che unisce qualità, design e comodità. L'ampia gamma dei prodotti offerti permette di creare un bagno personalizzato, funzionale e dal design unico.

La nostra visione del bagno è quella di uno spazio che deve saper trasmettere sensazioni di comfort e praticità. Ciò ci motiva ad essere costantemente alla ricerca di soluzioni e innovazioni con cui poter adattare i nostri prodotti al design ed ai trend architettonici più attuali.

DE DAS DOCCIA BADEZIMMER

Für Doccia ist das Badezimmer ein Designer-Raum, dass Funktionalität und Ästhetik verbindet. Einer der inspirierendsten Räume in der zeitgenössischen Architektur.

Heute hat Doccia einen weiteren Schritt gemacht. Das zeitgemäße Konzept des Badezimmers als einer der wichtigsten und beliebtesten Räume des Hauses. Ein Raum, der angenehm und funktional sein muss, ohne die Innovation zu verlieren.



ES LA INNOVACIÓN EN EL BAÑO

La innovación es parte de nuestro ADN. Nuestro I+D+i busca obtener las mejores calidades mediante el desarrollo de tecnologías que reviertan en la comodidad de los usuarios finales y en la robustez de nuestros productos.

PT A INOVAÇÃO NO BANHO

A inovação é parte do nosso ADN. O nosso I+D+I procura obter as melhores qualidades mediante o desenvolvimento de tecnologias que se revertem à comodidade dos utilizadores finais e na robustez dos nossos produtos.

FR L'INNOVATION DANS LA SALLE DE BAIN

L'innovation fait partie de notre ADN. Notre R&D recherche l'obtention des meilleures qualités au travers du développement de technologies qui apportent directement un bénéfice aux utilisateurs et à la robustesse de nos produits.

EN BATHROOM INNOVATION

Innovation is in our DNA. Our team works constantly to obtain the best materials and with the latest technology to be able to offer stunning products that our customers love.

IT INNOVAZIONE NEL BAGNO

Il concetto di innovazione fa parte del nostro DNA. Il nostro team è costantemente alla ricerca dei migliori materiali e delle più moderne tecnologie, per essere in grado di offrire ai nostri clienti dei prodotti straordinari.

DE DIE INNOVATION IM BAD

Innovation ist ein Teil von unserer Philosophie. Unsere Forschungs-, Entwicklungs- und Innovationsabteilung schafft das Beste, um die Qualität der Produkte sowie volle Kundenzufriedenheit zu erreichen







HOTEL RIU GRAN CANARIA



HOTEL MARRIOTT CANNES LA CROISETTE



HOTEL SOFITEL LISBOA LIBERDADE



HOTEL SEVILLA CENTER



HOTEL IBEROSTAR ROYAL ANDALUS CHICLANA



HOTEL MAS 1670 COSTA BRAVA



HOTEL BARCELO LAS MARGARITAS



HOTEL ALFONSO XIII. SEVILLA



HOTEL MARRIOTT LISBOA



HOTEL BLESS IBIZA

ES DOCCIA GROUP CONTRACT

Ponemos a tu disposición un canal de comunicación directa con nuestros equipos de diseño y producción a través de la división Doccia Group Contract. Este equipo proporciona una atención personalizada para proyectos de arquitectura, diseño y hábitat.

Doccia Group Contract cuenta además con el apoyo de nuestra Red Comercial y de Instaladores Profesionales que garantizan la máxima calidad en la instalación y montaje de nuestros productos.

PT DOCCIA GROUP CONTRACT

Colocamos à sua disposição um canal de comunicação directa com as nossas equipas de desenho e produção através da divisão Doccia Group Contract. Esta equipa proporciona uma atenção personalizada para projectos de arquitectura, desenho e habitabilidade e é uma linha de comunicação directa com as áreas de desenho e fabricação.

Doccia Group Contract conta ainda com o apoio da nossa Rede Comercial e de Instaladores Profissionais que garantem a máxima qualidade na instalação e montagem dos nossos produtos.

FR DOCCIA GROUP CONTRACT

Nous mettons à votre disposition un canal de communication directe avec nos équipes de la division Doccia Group Contract. Cette division offre un service personnalisé pour des projets de grande envergure, en adaptant le produit à vos exigences spécifiques.

Il est possible d'accompagner le projet jusqu'à la pose certifiée par notre propre équipe de pose.



HOTEL BARCELO FUERTEVENTURA



H10 ANDALUCIA PLAZA, MARBELLA



HOTEL RADISSON MADRID



HOTEL RIU PALACE MELONERAS LAS PALMAS



HOTEL CROWNE PLAZA MONTPELLIER



HOTEL BQ BELVEDERE MALLORCA



HOTEL IBEROSTAR CORAL BEACH MARBELLA



HOTEL BARCELÓ PORTINATX. IBIZA



HOTEL GRAND PALLADIUM RIVIERA MAYA



ALUASOUL PALMA HOTEL

EN DOCCIA GROUP CONTRACT

We provide you with a direct communications channel with our design and production teams through the Doccia Group Contract division. This team provides bespoke attention for architecture, design and living space projects and is also a direct communication line to the design and manufacturing areas of our company.

Doccia Group Contract is also supported by our Commercial Network and Professional Installers who guarantee the highest quality in the installation and assembly of our products.

DE DOCCIA GROUP CONTRACT

Über die Doccia Group Contract Division bieten wir Ihnen einen direkten Kommunikationskanal mit unseren Design- und Produktionsteams. Dieses Team bietet eine maßgeschneiderte Aufmerksamkeit für Architektur-, Design- und ebensraumprojekte und ist auch eine direkte Kommunikationslinie zu den Design- und Fertigungsbereichen unseres Unternehmens.

Doccia Group Contract wird auch von unserem kommerziellen Netzwerk und professionellen Installateuren unterstützt, die die höchste Qualität bei der Installation und Montage unserer Produkte garantieren.

IT DOCCIA GROUP CONTRACT

Mettiamo a tua disposizione un canale di comunicazione diretto con i nostri team di progettazione e produzione attraverso la divisione Contract di Doccia Group. Questo team fornisce un servizio personalizzato per progetti di architettura, design e habitat.

Doccia Group Contract si avvale anche del supporto della nostra Rete Commerciale e di Installatori Professionisti che garantiscono la massima qualità nell'installazione e nel montaggio dei nostri prodotti.

**ES PRESENCIA INTERNACIONAL
EN UN MERCADO GLOBAL**

Doccia ha experimentado desde sus principios una fuerte transformación que le ha permitido escalar posiciones a nivel nacional e internacional. Gracias a ésta transformación el grupo ha alcanzado una capacidad operativa que le permite afrontar nuevos retos en distintos países manteniendo la excelencia en el servicio.

Doccia participa en las ferias mas importantes del sector, nuestros productos han estado presentes en Ideobain—Paris, KBB—Birmingham, Cevisama—Valencia o SIB Salon international du Bâtiment—Casablanca, entre otros muchos salones del baño.

Nuestros catálogos han sido reconocidos internacionalmente en revistas tan destacadas como el IDN Mag o los Premios Lux de Fotografía.

**PT PRESENÇA INTERNACIONAL
NUM MERCADO GLOBAL**

A Doccia experimentou desde o seu início uma forte transformação que lhe permitiu escalar posições a nível nacional e internacional. Graças a esta transformação o grupo alcançou uma capacidade operativa que lhe permite enfrentar novos desafios em diferentes países, mantendo a excelência no serviço.

A Doccia está presente de forma activa nos seguintes mercados: Espanha, Reino Unido, Alemanha, Itália, França, Bélgica, Portugal e Marrocos.

Os nossos catálogos foram reconhecidos internacionalmente em revistas tão destacadas como a IDN Mag ou os Prémios Lux de Fotografia.

**FR DOCCIA PRÉSENCE INTERNATIONALE
DANS UN MARCHÉ GLOBAL**

Doccia a subi de fortes transformations depuis sa création, lui ayant permis de se positionner fortement au niveau national et international. Ces evolutions lui ont permises de renforcer ses capacités opérationnelles afin de mieux affronter ses nouveaux marchés.

Doccia affirme sa présence en confirmant sa participation dans les plus grands salons internationaux du secteur. Nos produits ont été exposés à Idéobain (Paris), KBB (Birmingham), Cevisama (Valencia) et SIB Salon international du Bâtiment (Casablanca), ISH (Frankfurt), SIB (Milano) et dans de nombreux autres événements dans le monde.

Nos catalogues ont reçu une reconnaissance internationale dans des revues spécialisées telle que IDN Mag au Japon ou le prix LUX de photographie.



**DE INTERNATIONALE PRÄSENZ IN
EINEM GLOBALEM MARKT**

Doccia nimmt an den wichtigsten Messen der Branche teil. Unsere Produkte wurden unter anderem in Ideobain - Paris, KBB - Birmingham, Cevisama - Valencia oder im SIB Salon International du Bâtiment - Casablanca gezeigt.

Unsere Kataloge wurden international in Top-Magazinen wie IDN Mag oder den Lux Photography Awards anerkannt.



EN OUR INTERNATIONAL PRESENCE IN A GLOBAL MARKET

Doccia participates in the most important trade shows in the sector, our products have been shown in Ideobain — Paris, KBB — Birmingham, Cevisama — Valencia or SIB Salon international du Bâtiment — Casablanca, among many other international shows.

Our catalogs have been internationally recognized in top magazines such as IDN Mag or the Lux Photography Awards.



IT PRESENZA INTERNAZIONALE IN UN MERCATO GLOBALE

Fin dalla sua nascita DOCCIA ha sperimentato profondi cambiamenti e innovazioni che le hanno permesso di imporsi a livello nazionale e internazionale. Grazie a questa costante evoluzione abbiamo raggiunto una capacità operativa che ci permette di far fronte a nuove sfide in diversi mercati internazionali, offrendo sempre lo stesso livello di servizio e qualità.

DOCCIA partecipa alle fiere internazionali più importanti del settore. I nostri prodotti sono stati esposti alla Ideobain di Parigi, al Cersaie di Bologna, al Cevisama di Valencia e al SIB Salone Internazionale del Bagno di Casablanca, e altri fiere del settore.

DOCCIA è presente in maniera forte nei seguenti mercati: Spagna, Gran Bretagna, Francia, Italia, Germania, Belgio, Portogallo e Marocco.



ES CAPACIDAD

DOCCIA es una gran empresa familiar que conserva los valores con los que fue fundada y cuenta con más de 55.000m² de instalaciones, 5 plantas de fabricación, un equipo de 400 personas y presencia en más de 10 países.

PT CAPACIDADE

A DOCCIA é uma grande empresa familiar que conserva os valores com os que foi fundada e conta com mais de 55.000m² de instalações, 5 espaços de fabricação, uma equipa de 400 pessoas e presença em mais de 10 países.

FR CAPACITÉ

Aujourd'hui, Doccia est une grande entreprise qui conserve les valeurs qui étaient les siennes dans ses débuts. Elle peut compter sur plus de 55 000 m² sur 5 sites de production, une équipe de 400 collaborateurs et une présence internationale dans plus de 10 pays.

EN PRODUCTION CAPACITY

Although the group has experienced a very important growth in the past years, it still remains as a family owned company and preserves its core values. Over 400 people work every day to try and offer our customers the best possible service.



IT CAPACITÀ

Sebbene abbia registrato una crescita molto importante negli ultimi anni, DOCCIA conserva i valori fondamentali di un'azienda a conduzione familiare. Oltre 400 persone lavorano quotidianamente in 5 impianti di produzione distribuiti su 55.000 metri quadri.

DE PRODUKTIONSKAPAZITÄT

DOCCIA ist ein großes Familienunternehmen. Wir erhalten die Werte, mit denen die Firma gegründet wurde. Heute arbeiten wir mit über 400 Mitarbeitern in 5 Produktionsstätten auf 55.000 Quadratmetern Fläche.



10



5

55.000m²

400



ES TECNOLOGIA

Incorporamos a última tecnologia em todos os nossos processos de desenho e produção para obter um produto de alta qualidade em todos os aspectos, maximizando tempos e recursos produtivos.

PT TECNOLOGIA

Incorporamos a última tecnologia em todos os nossos processos de desenho e produção para obter um produto de alta qualidade em todos os aspectos, maximizando tempos e recursos produtivos.

FR TECHNOLOGIE

Nous intégrons la dernière technologie à nos processus de design et de production afin d'obtenir une fabrication de haute qualité dans tous ses aspects.



EN TECHNOLOGY

We are always making new investments in the latest technology and machinery so the processes are as efficient as possible and the final products have also the best possible quality.

IT TECNOLOGIA

L'integrazione di tecnologie all'avanguardia in tutti i nostri processi, dal design alla produzione, ci permette di ottenere prodotti della più alta qualità, sfruttando al meglio le risorse ed ottimizzando i tempi.

DE TECHNOLOGIE

Wir integrieren die neueste Technologie in allen unseren Design- und Produktionsprozessen, um ein qualitativ hochwertiges Produkt zu erhalten. Auf alle Fälle suchen wir immer nach Optimierung der Prozesse und Ressourcen.





ES INNOVACIÓN

Doccia Nano-coating®, marca patentada por Grupo Doccia modifica el interior del material a nivel molecular con la inclusión de las partículas de grafeno, mejorando aún más sus prestaciones técnicas y estéticas: peso, reducido a un 47%, fácil instalación y mayor dureza y resistencia, superior a la del acero.

PT INOVAÇÃO

Doccia Nano-Coating, marca patenteada pelo grupo Doccia, modifica o interior do material a nível molecular com a inclusão de partículas de grafeno, melhorando ainda mais as suas prestações técnicas e estéticas: peso, reduzido a 47%, fácil instalação e maior dureza e resistência, superior ao do aço.

FR INNOVATION

Doccia Nano-Coating, marque déposée par Doccia group modifie le matériau au niveau moléculaire par l'introduction de nanoparticules de Graphène. Cela améliore les caractéristiques techniques et esthétiques; réduit le poids de jusqu'à 47%, facilite l'installation et rend le produit plus résistant.





EN INNOVATION

Doccia Nano - Coating® is Doccia Group patented brand. This technology modifies the core of the product at molecular level by adding graphene micro particles resulting in a reduced weight of 47% and a higher resistance.

DE DIE INNOVATION IM BAD

Innovation ist ein Teil von unsere Philosophie. Unsere Forschungs-, Entwicklungs- und Innovationsabteilung schafft das Beste, um die Qualität der Produkte sowie vollste Kundenzufriedenheit zu erreichen. robustez de nuestros productos.

IT INNOVAZIONE

Doccia Nano-coating®, marchio brevettato del gruppo DOCCIA, modifica la struttura interna del materiale attraverso l'inclusione di particelle di grafene. Ciò consente di migliorare ulteriormente le caratteristiche tecniche ed estetiche: riduce del 47% il peso specifico del prodotto, ne garantisce una maggiore facilità d'installazione e gli conferisce un maggiore indice di durezza e resistenza, superiore a quello dell'acciaio.





PT EQUIPA HUMANA

Na DOCCIA sentimos paixão pelos nossos clientes. Por isso as pessoas que formam a nossa equipa cuidam e mimam cada detalhe no seu trabalho, fazendo da excelência o seu objectivo e demonstrando diáriamente o nosso compromisso com o cliente.

FR EQUIPE HUMAINE

Chez Doccia, nous sommes passionné par le soucis du détail afin de contenter nos clients. Nous faisons de l'excellence notre objectif en démontrant quotidiennement notre compromis avec lui.

EN OUR TEAM

At DOCCIA we are passionate about our clients. That's why our team take care and pamper each detail in his work, making excellence its objective and demonstrating day by day our strong commitment to efficiency, quality and our clients.



IT IL NOSTRO TEAM

In DOCCIA abbiamo particolarmente a cuore i nostri clienti. Le persone che compongono il nostro team pongono la massima attenzione e cura in ogni dettaglio del loro lavoro, facendo dell'eccellenza il loro obiettivo e dimostrando quotidianamente il nostro impegno nei confronti del cliente.

DE DAS DOCCIA TEAM

Bei DOCCIA haben wir eine Leidenschaft für unsere Kunden. Aus diesem Grund kümmert sich unser Team um jedes Detail seiner Arbeit, macht Exzellenz zum Ziel und demonstriert Tag für Tag unser starkes Engagement für Effizienz, Qualität und unsere Kunden.



ES EQUIPO HUMANO

En DOCCIA sentimos pasión por nuestros clientes. Por eso las personas que forman nuestro equipo cuidan y miman cada detalle en su trabajo, haciendo de la excelencia su objetivo y demostrando diariamente nuestro compromiso con el cliente.

**ES LA DUREZA DE UN DIAMANTE
REVESTIMIENTO
GEL-COAT ISO NPG
SÓLIDO Y DURADERO**

El revestimiento es la parte fundamental del plato de ducha porque constituye la mejor protección contra factores como: el envejecimiento, la dureza del agua, la temperatura, la luz, los agentes químicos, golpes.

Con sus 600 micras de grosor, nuestro revestimiento de Gel-Coat esta perfectamente fusionado con la masa haciendo del plato de ducha una pieza única, y aportandole una resistencia aumentada.

Es también el que le da su aspecto estructurado y su calidad estética. Su tacto es cálido y agradable, y perfectamente antideslizante.

El revestimiento cubre una masa de 80% de materiales minerales con una fuerte densidad para asegurar la planimetría, permitiendo cualquier tipo de instalación. Nuestros platos tienen unas propiedades de resistencia que van más allá de los estándares de calidad encontrados en el mercado permitiendo un uso en las condiciones las más duras.

**FR LA DURETÉ DU DIAMANT
REVÊTEMENT GEL-COAT ISO NPG
MASSIF ET DURABLE**

Le revêtement Gel-coat est la partie fondamentale du receveur, puisqu'il s'agit de la protection aux facteurs de vieillissement: L'eau, la température, la lumière, les agents chimiques, les chocs.

Avec ces 600 microns d'épaisseur, notre revêtement en Gel Coat est parfaitement conçu, faisant partie intégrante de la pièce et lui conférant une résistance accrue.

C'est également lui qui donne son aspect structuré, son aspect «vendeur».

Son tact est chaleureux, agréable au toucher, et parfaitement antidérapant.

Il recouvre une masse composée à 80% de matériaux minéraux avec une très forte densité pour assurer sa planéité, lui permettant tout type de pose. Le standard de qualité des receveurs Doccia est supérieur à la grande majorité des receveurs en résine que l'on rencontre sur le marché, lui permettant d'être utilisé dans les conditions les plus dures.

**PT A DUREZA DE UM DIAMANTE
REVESTIMENTO GEL-COAT ISO NPG
SÓLIDO E DURADOURO**

O revestimento é a parte fundamental da base de duche porque constitui a melhor protecção contra factores como o envelhecimento, a dureza da água, a temperatura, a luz, os agentes químicos e os golpes.

Com as suas 600 micras de espessura, o nosso revestimento de Gel-Coat está perfeitamente fundido com a massa fazendo da base de duche uma peça única, o que lhe confere uma resistência aumentada.

É também o que dá à base de duche o seu aspecto extruturado

e a sua qualidade estética. O seu tacto é cálido e agradável, e perfeitamente anti-derrapante.

O revestimento cobre uma massa de 80% de materiais minerais com uma forte densidade para assegurar a planimetria, permitindo qualquer tipo de instalação. As nossas bases têm umas propriedades de resistência que vão mais além dos standard de qualidade encontrados no mercado, permitindo a utilização nas condições mais duras.

**EN DIAMOND-HARDNESS
GEL-COAT ISO NPG
SOLID AND DURABLE**

Coating is an essential element in the product because it is the best protection against external conditions such as aging, water, temperature, light, chemicals, etc.

Its 600 microns thickness, our gel coat technology is perfectly fused with the resin mixture making each of our shower trays a unique product, giving it a strong resistance.

The Gel-Coat also gives the shower tray its structured look and its beautiful design. In addition, the Gel-Coat has strong anti-slip properties,

something really important in this type of product.

Coating covers an 80% mass of mineral aggregates with strong density to ensure the planimetry, allowing any type of installation. Our trays have resistance properties that go beyond the quality standards found in the market, allowing their use in the harshest conditions .





DE DIE HÄRTE EINES DIAMANTEN GELCOAT

Coating ist das grundlegendste Element unserer Duschwannenherstellung, da es widerstandsfähig gegen Alterung, Temperatur, Licht, Chemikalien, etc. ist und so nicht auf dem aktuellen Markt vorzufinden.

Die Beschichtung besteht aus dem sogenannten Gelcoat, welches mit weiteren natürlichen Materialien und Verbundstoffen zu einem Guß verarbeitet wird, um das Duschbecken zu umhüllen. Das Gelcoat wird normalerweise für Produkte benutzt, die extremen Bedingungen ausgesetzt sind, wie in der Nautik oder im

Gesundheitswesen. Mit einer Stärke von 600 Mikron ist unsere Gel- Coat-Beschichtung fast 10 mal dicker als eine Sanitärfarbe. Die Fusion mit dem Teig macht aus unseren Duschwannen ein einzigartiges Stück. Es bietet eine erhöhte Resistenz gegen.

Die Gel-Coat-Beschichtung ermöglicht auch die Vielfalt an Texturen und eine ästhetische Qualität. Damit kann man natürliche Materialien perfekt imitieren wie Schiefer, Stein oder Sand. Darüber hinaus ist der Gel- Coat warm und perfekt rutschfest. Dieses sind wichtige zusätzliche Eigenschaften.

IT IL RIVESTIMENTO GEL -COAT ISO NPG SOLIDO E DUREVOLE

Il rivestimento in Gel-Coat è l'elemento fondamentale della nostra produzione di piatti doccia e non ha eguali sul mercato attuale. Costituisce la migliore protezione contro fattori quali: invecchiamento, durezza dell'acqua, alte temperatura, raggi UV, agenti chimici, urti.

Con i suoi 600 micron di spessore, il nostro rivestimento in Gel-Coat si fonde perfettamente con la massa, rendendo il piatto doccia un pezzo unico e conferendogli una maggiore resistenza.

È anche l'elemento che gli conferisce il suo aspetto


strutturato e la sua qualità estetica. La sensazione al tatto è calda e gradevole e il piatto è perfettamente antiscivolo.

Il rivestimento copre una massa dell'80% di materiali minerali con una forte densità per garantire la planimetria, permettendo qualsiasi tipo di installazione. I nostri piatti doccia hanno proprietà di resistenza che vanno oltre gli standard di qualità presenti nel mercato, consentendo loro di essere utilizzati nelle condizioni più difficili.

DOCCIA CLASSIC

Platos de ducha

Caliza
Canto
Canto Lateral
Piedra
Basalto
Ardesia
Pizarra
Pizarra semicircular
Liso seda
Liso
Liso enmarcado
Liso enmarcado frontal



PT-BASES DE DUCHE
FR-RECEVEURS DE DOUCHE
EN-SHOWER TRAYS
IT-PIATTI DOCCIA
DE-DUSCHWANNEN

Caliza

^{ES} Su terminación es similar a la textura de la piedra natural. Su rejilla, fabricada con el mismo material, le confiere una mayor superficie de apoyo, pasando discretamente desapercibida.

^{PT} O seu acabamento é similar à textura da pedra natural. A sua grelha, fabricada com o mesmo material, confere-lhe uma maior superfície de apoio, passando discretamente despercebida.


^{FR} Sa finition est similaire à la texture de la pierre naturelle. Son cache bonde, fabriquée dans le même matériau, lui confère un design minimaliste et une discrétion absolue.



^{EN} Its texture is similar to natural stone texture. Its waste, made of the same material, gives it a greater bearing surface, passing discreetly unnoticed.


^{IT} La finitura di questo piatto ricorda la roccia naturale. La griglia, dello stesso materiale del piatto, conferisce al piatto un design fine e minimalista.

^{DE} Die Beendigung ist ähnlich wie Naturstein Textur. Seine Kühlergrill aus demselben Material, gibt es eine größere Auflagefläche, vorbei diskret unbemerkt.













Caliza

Standard



Blanco



Pérgamo



Arena



Musgo



Cemento



Grafito

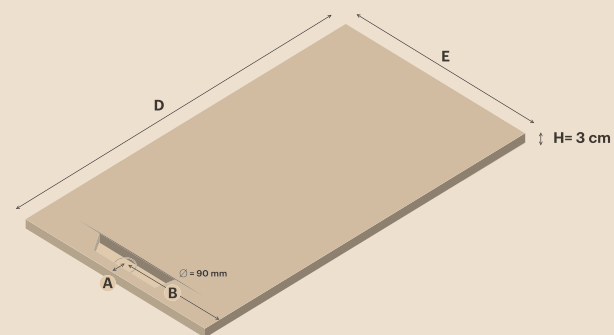
E (cm)	D (cm)	A	B	H	C	kg
80	120 – 200	15	40	3,8	5	50 – 84
90	120 – 200	15	45	3,8	5	47 – 94
100	120 – 200	15	50	3,8	5	63 – 110

Rejilla / Tapa / Grille / Ablaufgitter /
Griglia / Waste cover



Resina

CM	80	90	100
120	●	●	●
140	●	●	●
160	●	●	●
180	●	●	●
200	●	●	●



Pag. 14. Tarifa



Canto

^{ES} Su terminación es similar a la piedra natural con una textura elegante y regular. Su rejilla hecha con el mismo material le da un diseño original. El mismo plato existe con la rejilla acero inoxidable.

^{PT} O seu acabamento é similar à pedra natural com uma textura elegante e regular. A sua grelha feita com o mesmo material dá-lhe um desenho original. Para a mesma base existe a grelha em aço inox.


^{FR} Sa finition est semblable à la pierre naturelle avec une finition élégante et régulière. Sa grille faite du même matériau lui donne un design original. Le même receveur existe avec une grille en acier Inox.

^{EN} Its texture is really similar to the real stone. Its waste, made of the same material as the shower tray gives it a very original touch. You can also order the product with the stainless steel waste.

^{IT} La finitura di questo piatto ricorda la roccia naturale. La griglia, dello stesso materiale del piatto, conferisce al piatto un design fine e minimalista. È inoltre possibile ordinare il prodotto con la griglia in acciaio inox.

^{DE} Das einheitliche Design dieser Textur verdankt diese Duschwanne der Ähnlichkeit mit dem natürlichen Gestein. Das Ablaufgitter wird farblich bodengleich angefertigt und verleiht somit ein originelles Aussehen. Diese Duschwanne ist auch mit einem Ablaufgitter in einer Edelstahlausführung erhältlich.













Canto


Standard




Blanco




Pérgamo



Arena



Musgo



Cemento



Grafito

E (cm)	D (cm)	A	B	H	C	kg
80	100 – 200	15	40	3,8	5	52 – 104
90	100 – 200	15	45	3,8	5	59 – 117
100	120 – 200	15	50	3,8	5	78 – 130

Rejilla / Tampa / Grille / Ablaufgitter /
Griglia / Waste cover



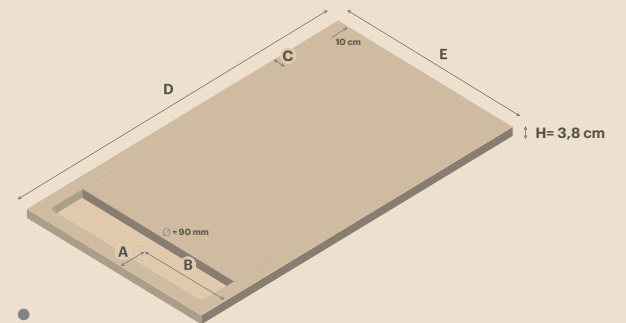
Acero inox 316

CM	80	90	100
100	●	●	
120	●	●	●
140	●	●	●
160	●	●	●
180	●	●	●
200	●	●	●

Opcional / En option / Optional
/ Options / Opzionale



Resina



Pag. 16. Tarifa



Canto Lateral

^{ES} Su textura es similar a la de la piedra natural. Su rejilla lateral es ligera y elegante. Sólida, esta hecha en acero inoxidable de alta calidad.


^{PT} A sua textura é similar à pedra natural. A sua grelha lateral é ligeira e elegante. Sólida, está fabricada em aço inox de alta qualidade.

^{FR} Sa texture est similaire à la pierre naturelle. Sa grille Latérale est légère et élégante, faite en acier Inox de haute qualité.

^{EN} Its texture is really similar to the real stone. Its waste, made of the same material as the shower tray gives it a very original touch. You can also order the product with the stainless steel waste.

^{IT} La finitura di questo piatto ricorda la roccia naturale. La griglia laterale è di acciaio inox di altissima qualità, ed è leggera ed elegante.

^{DE} Das einheitliche Design dieser Textur verdankt diese Duschwanne der Ähnlichkeit mit dem natürlichen Gestein. Das Seitengitter ist leicht und elegant im Edelstahlausführung angefertigt.













Canto Lateral


Standard




Blanco




Pérgamo



Arena



Musgo



Cemento



Grafito

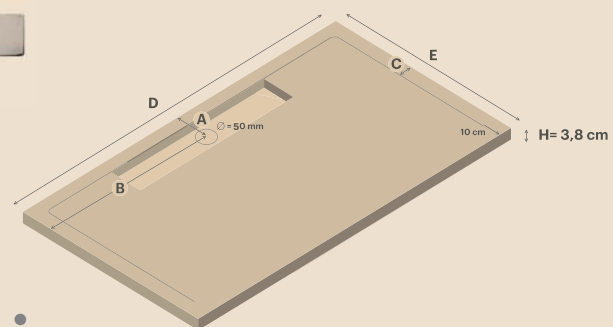
E (cm)	D (cm)	A	B	H	C	kg
80	120 – 200	15	40	3,8	5	63 – 104
90	120 – 200	15	45	3,8	5	71 – 117
100	120 – 200	15	50	3,8	5	78 – 130

Rejilla / Tampa / Grille / Ablaufgitter /
Griglia / Waste cover

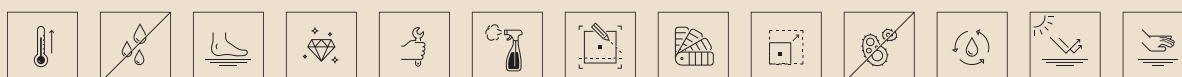


Acero inox 316

CM	80	90	100
120	●	●	●
140	●	●	●
160	●	●	●
180	●	●	●
200	●	●	●



Pag. 18. Tarifa



Piedra

ES Es el plato con una textura cercana a la piedra natural, con un diseño regular y uniforme. La rejilla de desagüe esta realizada con el mismo material que el plato, dándole un conjunto armonioso.

PT É uma base de duche com uma textura próxima à pedra natural, com um desenho regular e uniforme. A tampa da válvula é fabricada com o mesmo material da base, tornando-o um conjunto harmonioso.


FR Est un receveur avec une finition proche de la pierre naturelle dont la texture est régulière et uniforme. La grille de vidange réalisée dans le même matériau que le receveur confère un ensemble harmonieux.

IT Questo piatto ha una struttura che ricorda la roccia naturale. La griglia è realizzata con lo stesso materiale del piatto e gli conferisce un aspetto armonico ed elegante.



EN This shower tray's texture is very close to the natural stone, with a uniform design. The grill is made out of the same material as the shower tray, giving it a balanced touch.

DE Das einheitliche Design dieser Textur verdankt diese Duschwanne der Ähnlichkeit mit dem natürlichen Gestein. Das Ablaufgitter wird farblich bodengleich angefertigt und verleiht somit ein harmonisches Aussehen.











Piedra


Standard




Blanco




Pérgamo



Arena



Musgo



Cemento



Grafito

E (cm)	D (cm)	A	B	H	Kg.
70	90 – 180	42 – 50	35	3,5	36 – 72
80	80 – 200	40 – 50	40	3,5	37 – 83
90	90 – 180	42 – 45	45	3,5	47 – 93
100	120 – 200	42	50	3,5	69 – 114

Rejilla / Tapa / Grille /
Ablaufgitter / Griglia / Waste cover



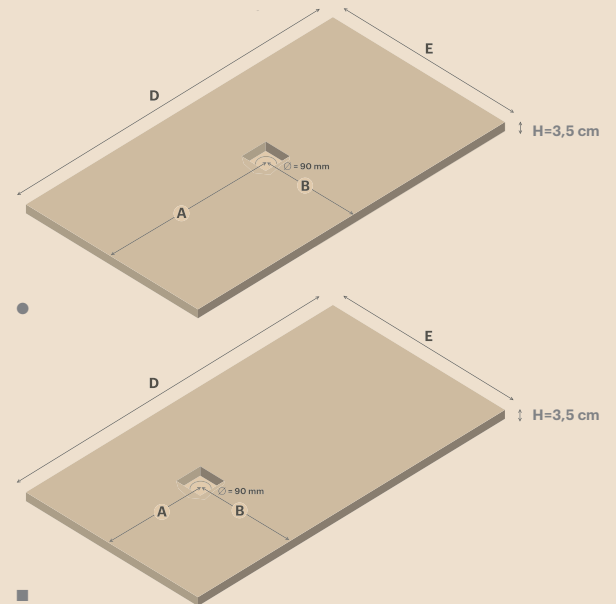
Resina



Cromo

CM	70	80	90	100
80		●		
90	●		●	
100	●	●		
120	■	■	■	■
140	■	■	■	■
160	■	■	■	■
180	■	■	■	■
200		■		■

Opcional / En option /
Optional / Options / Opzionale



Pag. 20. Tarifa



Basalto

ES Esta nueva textura es una lograda mezcla del acabado piedra con la pizarra natural. Los pequeños detalles de la terminacion le dan al conjunto un toque elegante.

PT Esta nova textura é uma perfeita mistura do acabamento pedra com a pizarra natural. Os pequenos detalhes do acabamento dão ao conjunto um toque elegante.




FR Cette nouvelle texture est un mélange réussi des finitions Pierre et Ardoise naturelle. Les petits détails de la finitions donne à l'ensemble une touche élégante.

EN This new texture is a successful mix between natural stone and natural slate finish. Small finishing details give this set an elegant touch.

IT Questa nuova struttura non è che una miscela tra la roccia e la ardesia naturale. I piccoli dettagli della rifinitura conferiscono eleganza al prodotto.

DE Diese neue Textur ist eine erfolgreiche Mischung aus Naturstein und Naturschiefer. Kleine Details zur Fertigstellung verleihen dem Set eine elegante Note.











Basalto


Standard




Blanco




Pérgamo



Arena



Musgo




Cemento



Grafito

E (cm)	D (cm)	A	B	H	Kg.
70	100 – 180	42 – 50	35	3	37 – 66
75	100 – 180	42 – 50	37,5	3	42 – 75
80	100 – 180	42 – 50	40	3	42 – 75
90	90 – 180	42 – 45	45	3	43 – 85
100	100 – 200	42 – 50	50	3	52 – 104

Rejilla / Tampa / Grille / Ablaufgitter /
Griglia / Waste cover



Blanco




Pérgamo



Grafito

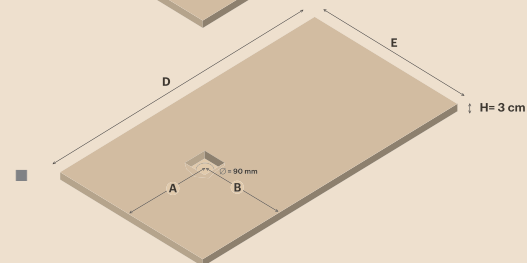
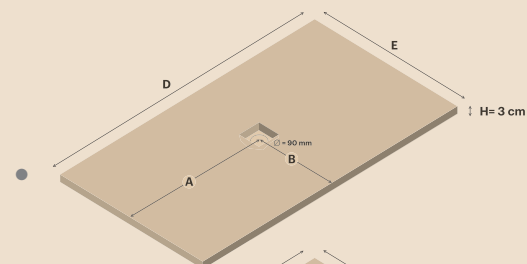


Cromo



Opcional / En option / Optional
/ Options / Opzionale

CM	70	75	80	90	100
90				●	
100	●	●	●	●	●
120	■	■	■	■	■
140	■	■	■	■	■
160	■	■	■	■	■
180	■	■	■	■	■
200					■



Pag. 22. Tarifa



Ardesia

^{ES} Es un plato elegante con desagüe centrado para una excelente evacuación. Su textura es análoga por su aspecto, a la pizarra natural.

^{PT} É uma base de duche elegante com esgoto centrado para uma evacuação excelente. A sua textura é parecida pelo seu aspecto à pizarra natural.



^{FR} Est un receveur élégant avec vidange caniveau centrée pour une excellente évacuation. Sa texture est analogue par son aspect, à la Lauze, plus massive et moins plissée que l'ardoise.

^{EN} It is an elegant shower tray; it has the grate in the center for an excellent water evacuation. Its texture is pleasant and very close to the natural slate.

^{IT} È un piatto elegante con uno scarico centrale per un ottimo drenaggio. La struttura è molto piacevole e simile all'ardesia naturale.

^{DE} Eine sehr elegante Duschwanne mit zentralem Abflussgitter für einen hervorragenden Wasserablauf. Die Textur ist sehr angenehm und ähnelt dem natürlichen Schiefergestein.











Ardesia


Standard




Blanco




Pérgamo



Arena



Musgo



Cemento



Grafito

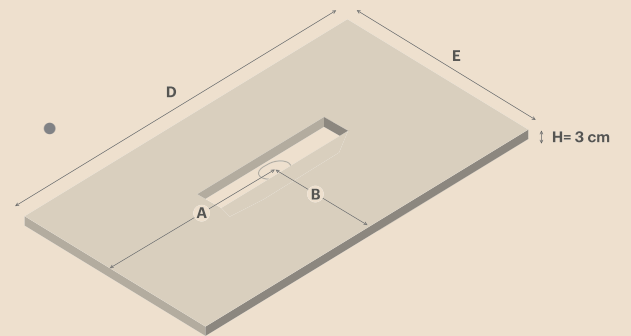
E (cm)	D (cm)	A	B	H	kg
70	100 – 200	50 – 100	35	3	40 – 80
80	100 – 200	50 – 100	40	3	46 – 92
90	100 – 200	50 – 100	45	3	52 – 103
100	100 – 200	50 – 100	50	3	57 – 114
110	110 – 200	100	55	3	120

Rejilla / Tampa / Grille / Ablaufgitter /
Griglia / Waste cover

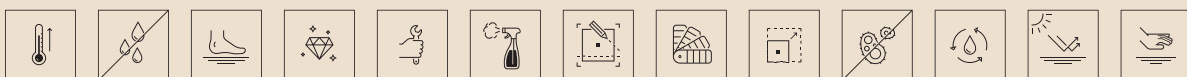


Acero inox 316

CM	70	80	90	100	110
100	●	●	●	●	
120	●	●	●	●	
140	●	●	●	●	
160	●	●	●	●	
180	●	●	●	●	
200	●	●	●	●	●



Pag. 24. Tarifa



Pizarra



ES Es un plato con una textura que es una perfecta imitación de la hoja de pizarra con un grano y un toque muy fino.


PT É uma base de duche com uma textura que é uma perfeita imitação da folha de piçarra com um grão e um toque muito fino.

FR Est un receveur dont la texture est une parfaite imitation de la feuille d'ardoise naturelle avec un grain et un toucher très fin.

EN This shower tray's texture is a perfect imitation of the real slate, with a very fine grain and touch.

IT Il piatto e la struttura sono una perfetta rappresentazione della roccia scistosa con un tocco di sabbia fine.

DE Duschwanne und Textur sind eine perfekte Darstellung des Schiefergesteins mit einem feinen sandigen Touch.









Pizarra

Standard



Blanco



Pérgamo



Arena



Musgo




Cemento



Grafito

E (cm)	D (cm)	A	B	H	Kg.
70	90 – 200	42 – 50	35	3	33 – 70
80	80 – 200	42 – 50	40	3	34 – 84
90	90 – 200	43	45	3	43 – 94
100	120 – 210	60 – 105	50	3	63 – 110


Rejilla / Tampa / Grille / Ablaufgitter /
Griglia / Waste cover



Blanco




Pérgamo



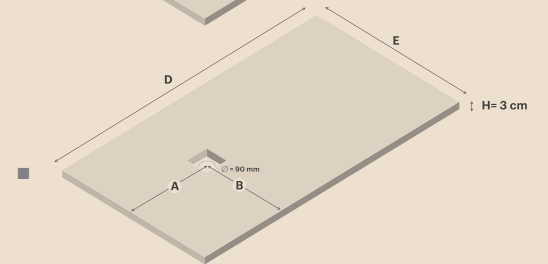
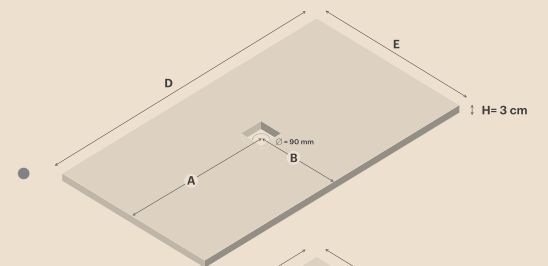
Grafito



Cromo



Opcional / En option / Optional
/ Options / Opzionale



CM	70	80	90	100
80		●		
90	●		●	
100	●	●		
120	■	■	■	●
140	■	■	■	●
160	■	■	■	●
180	■	■	■	●
200	■	■	■	
210				●

Pag. 26. Tarifa



Pizarra Semicircular

^{ES} Es un plato con una textura que es una perfecta imitación de la hoja de pizarra con un grano y un toque muy fino.

^{PT} É uma base de duche com uma textura que é uma perfeita imitação da folha de pizarra com um grão e um toque muito fino.


^{FR} Texture identique au modèle Pizarra en forme quart de rond.

^{EN} This shower tray's texture is a perfect imitation of the real slate, with a very fine grain and touch.

^{IT} Il piatto e la struttura sono una perfetta rappresentazione della roccia scistosa con un tocco di sabbia fine.

^{DE} Duschwanne und Textur sind eine perfekte Darstellung des Schiefergesteins mit einem feinen sandigen Touch.








Pizarra Semicircular


Standard



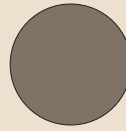
Blanco




Pérgamo



Arena



Musgo




Cemento



Grafito

E (cm)	D (cm)	A	B	H	R	Kg.
80	80	36	36	3	50	34
90	90	42	42	3	50	43


Rejilla / Tampa / Grille / Ablaufgitter /
Griglia / Waste cover



Blanco



Pérgamo

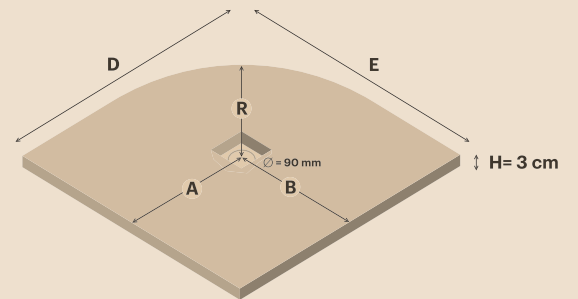



Grafito

Opcional / En option / Optional
/ Options / Opzionale



Cromo



Pag. 28. Tarifa



Liso Seda



^{ES} Fabricado en ATH, un mineral muy fino y de gran blancura. Tiene una gran solidez, uniformidad y belleza. Es limpio, resistente, duradero y con la calidez de un magnífico y suave tacto. Muy fácil de limpiar y mantener. Se trata de un material ecológico. Su fabricación es estricta y su producción es baja en emisiones.

^{FR} Fabriqué en ATH, un minéral très fin et d'une grande blancheur, il a une grande solidité, uniformité et beauté. Il a un toucher agréable et est très facile à nettoyer, n'ayant aucune aspérité. Matériau écologique et fabrication basse en émission.

^{PT} Fabricado em ATH, um mineral muito fino e de grande brancura. Tem uma grande solidez, uniformidade e beleza. É limpo, resistente, duradouro e com o calor de um toque magnífico e suave. Muito fácil de limpar e manter. Trata-se de um material ecológico. A sua fabricação é estricta e a sua produção é baixa em emissões.

^{EN} Made of ATH, a very fine mineral and of great whiteness. Have great solidity, uniformity and beauty. It is clean, resistant, durable and with the warmth of a magnificent and soft touch. Very easy to clean and maintain. It is an environmentally friendly material. Its manufacture is strict and its production is low in emissions.

^{IT} Prodotto in ATH, un minerale fino ed extrabianco. Solido, uniforme e bello, è anche pulito, resistente, durevole e risulta morbido al tatto. Di facile pulizia e manutenzione. L'ATH è un materiale ecologico a bassa produzione di emissioni di CO2.

^{DE} Hergestellt mit ATH, einem sehr feinen und extrem weißen Mineral. Es ist enorm solide, homogen und schön. Sauber, widerstandsfähig, langlebig und sehr warm. Es ist ein ökologisches Material. Sehr einfach zu säubern.









Liso Seda



Blanco


E (cm)	D (cm)	A	B	H	Kg.
70	100 – 180	42 – 50	35	3,5	40 – 72
80	100 – 180	42 – 50	40	3,5	46 – 83
90	120 – 200	42 – 50	45	3,5	62 – 100
100	120 – 200	42	50	3,5	69 – 114

Rejilla / Tampa / Grille / Ablaufgitter /
Griglia / Waste cover

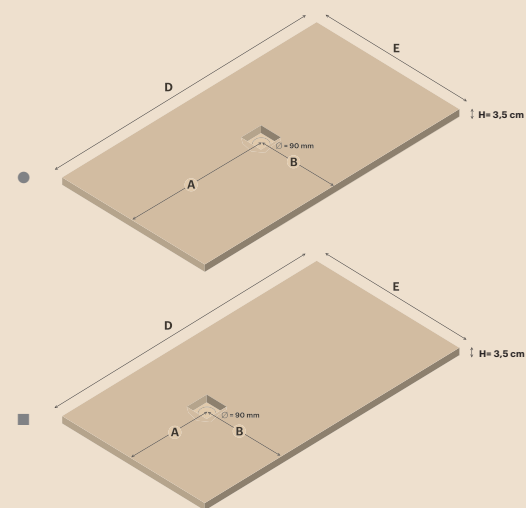
Resina

Opcional / En option / Optional
/ Options / Opzionale

Cromo



CM	70	80	90	100
100	●	●		
120	■	■	■	■
140	■	■	■	■
160	■	■	■	■
180	■	■	■	■
200			■	■



Pag. 30. Tarifa



Liso

ES Es el plato con una textura ligeramente cubierta de un fino grano parecido a la arena. Es perfectamente antideslizante.

PT É uma base de duche com uma textura ligeiramente coberta com um grão fino parecido com a areia. É perfeitamente anti-derrapante.


FR Est un receveur lisse avec sa texture légèrement recouverte d'un grain ressemblant au sable fin, il est parfaitement antidérapant.

EN This shower tray's texture is covered with a very thin grain which is similar to the sand. It has high anti-slip properties.

IT Il piatto Liso al tatto pare come rivestito da uno strato di sabbia finissima. È completamente antiscivolo.

DE Diese Duschwanne ist mit einer sehr feinen sandähnlichen Textur überzogen und vollkommen rutschfest.













Liso


Standard



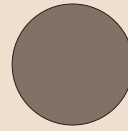
Blanco




Pérgamo



Arena



Musgo




Cemento



Grafito


E (cm)	D (cm)	A	B	H	Kg.
70	90 – 180	42 – 50	35	3	33 – 66
80	100 – 200	42 – 50	40	3	42 – 84
90	90 – 200	42 – 45	45	3	43 – 94
100	100 – 210	42 – 50	50	3	63 – 110
130	140 – 180	42	65	3	95 – 122

Rejilla / Tampa / Grille / Ablaufgitter /
Griglia / Waste cover

Blanco



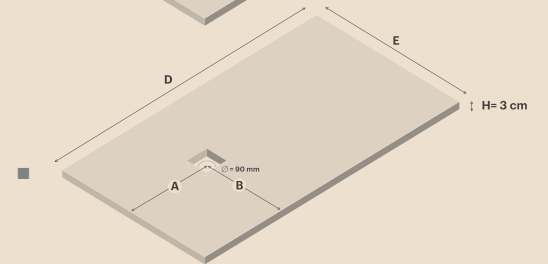
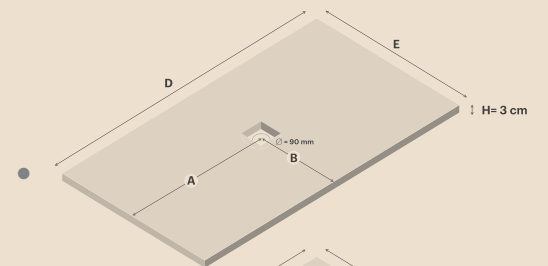

Pérgamo



Grafito

Opcional / En option / Optional
/ Options / Opzionale

Cromo



CM	70	80	90	100	130
90	●		●		
100	●	●		●	
120	■	■	■	■	
140	■	■	■	■	■
160	■	■	■	■	
180	■	■	■	■	■
200		■	■		
210				■	

Pag. 32. Tarifa



Liso enmarcado

ES Tiene la misma textura arena que el plato de ducha LISO con un marco en los 4 costados.

PT Tem a mesma textura tipo areia que a base de duche LISO, mas com uma aba nos 4 lados.

FR A la même texture sable que le receveur LISO avec des bordures sur les quatre côtés.

EN Same LISO finish, but it is fully framed.

IT Questo piatto ha la stessa consistenza sabbiosa del piatto Liso ed è bordato su tutto il perimetro.

DE Besitzt die gleiche sandige Textur wie die Duschwanne LISO ist aber ganz eingerahmt.













Liso enmarcado


Standard




Blanco




Pérgamo



Arena



Musgo




Cemento



Grafito

E (cm)	D (cm)	A	B	H	Kg.
70	100 – 180	42 – 50	35	5	46 – 82
80	100 – 200	42 – 50	40	5	52 – 104
90	120 – 180	42	45	5	71 – 117
100	100 – 210	42 – 50	50	5	65 – 137

Rejilla / Tampa / Grille / Ablaufgitter /
Griglia / Waste cover



Blanco



Pérgamo




Grafito

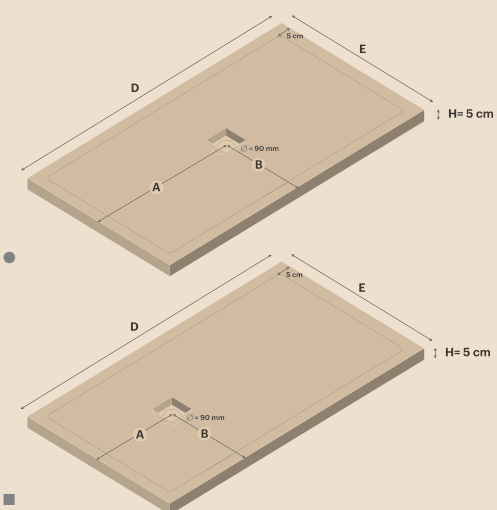
Opcional / En option / Optional
/ Options / Opzionale



Cromo



CM	70	80	90	100
100	●	●		●
120	■	■	■	■
140	■	■	■	■
160	■	■	■	■
180	■	■	■	■
200		■		
210				■



Pag. 34. Tarifa



Liso enmarcado frontal



ES Tiene la misma textura arena que el plato de ducha LISO con un marco en la parte frontal


PT Tem a mesma textura tipo areia que a base de duche LISO, mas com uma aba na parte frontal.

FR A la même texture sable que le receveur LISO avec une seule bordure frontale.

EN Same LISO finish, but it is partially framed.

IT Questo piatto ha la stessa consistenza sabbiosa del piatto Liso e presenta un bordo sul lato frontale.

DE Besitzt den gleichen sandige Textur wie die LISO Duschwanne mit einem Rahmen auf der Vorderseite.











Liso enmarcado frontal


Standard




Blanco




Pérgamo



Arena



Musgo




Cemento



Grafito

E (cm)	D (cm)	A	B	H	Kg.
70	100 – 180	42 – 50	35	5	40 – 72
80	100 – 200	42 – 50	40	5	46 – 92
90	120 – 180	42	45	5	62 – 93
100	100 – 210	42 – 50	50	5	57 – 120

Rejilla / Tampa / Grille / Ablaufgitter /
Griglia / Waste cover

Blanco



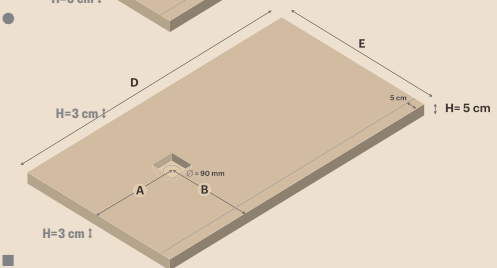
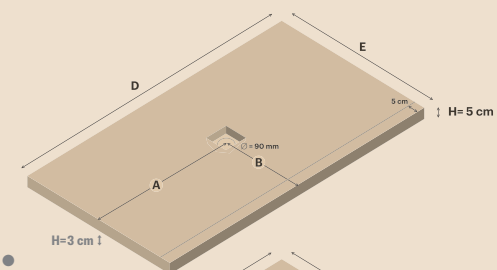

Pérgamo



Grafito

Opcional / En option / Optional
/ Options / Opzionale

Cromo



CM	70	80	90	100
100	●	●		●
120	■	■	■	■
140	■	■	■	■
160	■	■	■	■
180	■	■	■	■
200		■		
210				■

Pag. 36. Tarifa






DOCCIA ST // STOCK
Platos de ducha

Sillar ST Standard

PT-BASES DE DUCHE
FR-RECEVEURS DE DOUCHE
EN-SHOWER TRAYS
IT-PIATTI DOCCIA
DE-DUSCHWANNEN

Sillar ST/Stock



^{ES} Esta nueva textura es una lograda mezcla del acabado piedra con la pizarra natural. Los pequeños detalles de la terminación le dan al conjunto un toque elegante.

^{PT} Esta nova textura é uma perfeita mistura do acabamento pedra com a pizarra natural. Os pequenos detalhes do acabamento dão ao conjunto um toque elegante.


^{FR} Cette nouvelle texture est un mélange réussi des finitions Pierre et Ardoise naturelle. Les petits détails de la finitions donne à l'ensemble une touche élégante.



^{EN} This new texture is a successful mix between natural stone and natural slate finish. Small finishing details give this set an elegant touch.

^{IT} Questa nuova struttura non è che una miscela tra la roccia e la ardesia naturale. I piccoli dettagli della rifinitura conferiscono eleganza al prodotto.


^{DE} Diese neue Textur ist eine erfolgreiche Mischung aus Naturstein und Naturschiefer. Kleine Details zur Fertigstellung verleihen dem Set eine elegante Note.






Sillar ST^{STOCK}

Standard




Blanco



Pérgamo



Grafito

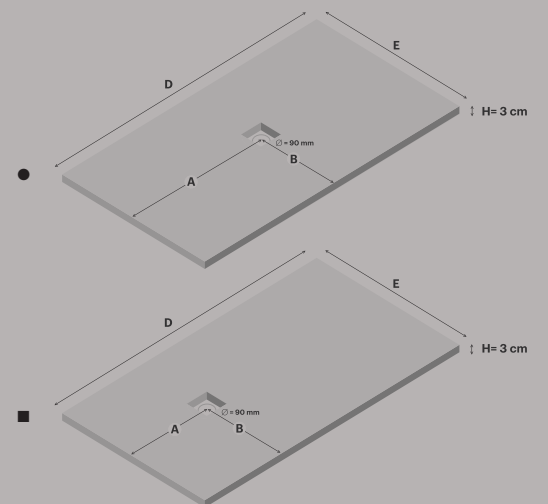


E (cm)	D (cm)	A	B	H	Kg.
70	100 – 180	42 – 50	35	3	37 – 66
75	100 – 180	42 – 50	37,5	3	42 – 75
80	100 – 180	42 – 50	40	3	42 – 75
90	100 – 180	42 – 45	45	3	47 – 85

Rejilla / Tampa / Grille / Ablaufgitter /
Griglia / Waste cover

Inox

CM	70	75	80	90
100	●	●	●	●
120	■	■	■	■
140	■	■	■	■
160	■	■	■	■
180	■	■	■	■



Pag. 12. Tarifa



DOCCIA NANOCOATING

Platos de ducha




47%
+ light



5
Years
Warranty

Vesubio
Amiata
Stromboli
Lipari
Etna



PT-BASES DE DUCHE NANOCOATING
FR-RECEVEURS DE DOUCHE NANOCOATING
EN-NANOCOATING SHOWER TRAYS
IT-PIATTI DOCCIA NANOCOATING
DE-NANOCOATING DUSCHWANNEN

^{ES} Doccia revoluciona el sector de las superficies de carga mineral con una nueva e innovadora tecnología denominada Doccia Nano-coating® de carga volcánica y con micropartículas de grafeno.

Doccia Nano-coating®, marca patentada por Grupo Doccia modifica el interior del material a nivel molecular con la inclusión de las partículas de grafeno, mejorando aún más sus prestaciones técnicas y estéticas: peso, reducido a un 47%, fácil instalación y mayor dureza y resistencia, superior a la del acero.






PT A Doccia revoluciona o sector das superfícies de carga mineral com uma nova e inovadora tecnologia denominada Doccia Nano-coating® de carga mineral vulcânica e com micropartículas de grafeno.

Doccia Nano-coating®, marca patenteada pelo Grupo Doccia, modifica o interior do material a nível molecular com a inclusão das partículas de grafeno, melhorando ainda mais as suas prestações técnicas e estéticas: peso reduzido a 47%, fácil instalação e maior dureza e resistência, superior à do aço.

FR DOCCIA révolutionne son receveur de douche en résine grâce à la technologie innovante des Nanoparticules: Son revêtement est renforcé par l'apport de microparticules de graphène. Sa masse minérale est allégée par l'introduction d'une charge minérale volcanique.

Ce nouveau revêtement appelé Nano-Coating® fait l'objet d'un brevet par la société DOCCIA. L'apport d'une masse minérale légère composée de roche volcanique permet une réduction de poids de 47%, rendant le transport et la pose plus facile. L'inclusion au niveau moléculaire, d'une résine révolutionnaire appelée le Graphène, donne au revêtement Gel-Coat un plus dans ses prestations techniques et lui donne une plus grande dureté et résistance aux agents extérieurs.



^{EN} Doccia revolutionizes the shower tray and wall panels market with its latest manufacturing technology, Doccia Nano - Coating[®]. This uses volcanic mineral fillers and graphene micro particles.

Doccia Nano - Coating[®] is Doccia Group patented brand. This technology modifies the material of the product by adding graphene micro particles resulting in a reduced weight of 47% and a higher resistance.

^{IT} DOCCIA rivoluziona il settore delle superfici in carica minerale con una nuova tecnologia innovativa: Doccia Nano-coating[®] con carica minerale di tipo vulcanico e microparticelle di grafene.

Doccia Nano-coating[®] è un marchio brevettato del Gruppo DOCCIA. Con questi componenti viene modificata la struttura interna del materiale mediante inclusione di particelle di grafene, migliorando ulteriormente le caratteristiche tecniche ed estetiche dei prodotti.

Riduce del 47% il peso specifico di piatti e pannelli, garantendo una maggiore facilità di installazione e conferendogli un maggiore indice di durezza e resistenza, superiore a quello dell'acciaio.

^{DE} Doccia revolutioniert den Sektor der Mineralguss Oberflächen mit einer neuen und innovativen Technologie, genannt Doccia Nanocoating[®] mit vulkanischem Mineralanteil und Graphen-Mikropartikel.

Doccia Nanocoating[®], patentierte Marke der Doccia Group, verändert den Innenraum des Materials auf molekularer Ebene mit dem Einschluss von Graphenpartikeln. Dies bedeutet eine weitere Verbesserung

der technischen und ästhetischen Vorteile: Gewichtsreduzierung um 47%, einfache Installation, größere Härte und Widerstandsfähigkeit. Diese ist höher als die von Stahl.

Vesubio



ES Textura similar al plato Stromboli, muy parecida a la piedra. Su terminación es muy natural y su rejilla circular tiene un diseño muy actual.
47% más ligero y 5 años de garantía.


PT Textura similar à base Stromboli, muito parecida à pedra. O seu acabamento é muito natural e a sua grelha circular tem um desenho muito actual.
47% mais leve e 5 anos de garantia.

EN Similar texture to the Stromboli Model, very similar to natural stone finish. Very natural finish with a modern circular waste cover.
47% lighter and 5 years warranty.

FR Texture similaire au modèle Stromboli. Sa finition est proche de la pierre naturelle. Sa grille circulaire est très tendance et a une excellente évacuation.
47% plus léger. 5 ans de garantie.

DE Das einheitliche Design dieser Textur verdankt diese Duschwanne der Ähnlichkeit mit dem natürlichen Gestein. Das Ablaufgitter wird farblich bodengleich angefertigt und verleiht somit ein originelles Aussehen. Diese Duschwanne ist auch mit einem Ablaufgitter in einer Edelstahlausführung erhältlich.
47% leichter. 5 Jahre Garantie.

IT Questo piatto ha una struttura che ricorda la roccia naturale. È piacevole al tatto e la sua griglia circolare gli conferisce un design moderno. È del 47% più leggero rispetto agli altri piatti ed ha una garanzia di ben 5 anni.










Vesubio



E (cm)	D (cm)	A	B	H	Kg.
80	100 — 200	42 — 50	40	3	24 — 47
90	120 — 200	42	45	3	32 — 53

Standard



Blanco



Pérgamo



Arena



Musgo



Cemento



Grafito

Rejilla / Tapa / Grille /
Ablaufgitter / Griglia / Waste cover



Blanco



Grafito

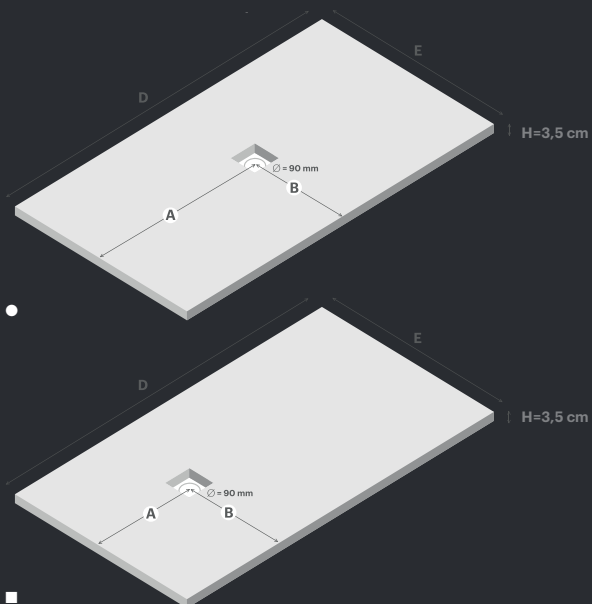


Pérgamo



Inox

Opcional / En option /
Optional / Options / Opzionale



CM	80	90
100	●	
120	■	■
140	■	■
160	■	■
180	■	■
200	■	■

Pag. 38. Tarifa



Amiata

^{ES} Textura similar al modelo STROMBOLI. Su terminación es similar a la piedra natural con una textura elegante y regular. Su rejilla hecha con el mismo material le da un diseño original. El mismo plato existe con la rejilla acero inoxidable. 47% más ligero y 5 años de garantía.

^{EN} Similar texture to Stromboli Model. Its texture is really similar to the real stone. Its waste, made of the same material as the shower tray gives it a very original touch. You can also order the product with the stainless steel waste. 47% lighter. 5 years guarantee.

^{PT} Textura similar ao modelo Stromboli. O seu acabamento é similar à pedra natural com uma textura elegante e regular. A sua grelha feita com o mesmo material dá-lhe um desenho original. A mesma base existe com a grelha em aço inox. 47% mais leve e 5 anos de garantia.

^{FR} Texture similaire au modèle STROMBOLI. Sa finition est semblable à la pierre naturelle avec une finition élégante et régulière. Sa grille faite du même matériau lui donne un design original. Le même receveur existe avec une grille en acier Inox. 47% Plus léger. 5 ans de garantie.

^{IT} Questo piatto ha una struttura molto simile alla roccia naturale e risulta armonico ed elegante. La griglia, realizzata dello stesso materiale, gli dona un design unico. È disponibile anche la versione con griglia in acciaio. È del 47% più leggero rispetto agli altri piatti ed ha una garanzia di ben 5 anni.

^{DE} Das einheitliche Design dieser Textur verdankt diese Duschwanne der Ähnlichkeit mit dem natürlichen Gestein. Das Ablaufgitter wird farblich bodengleich angefertigt und verleiht somit ein originelles Aussehen. Diese Duschwanne ist auch mit einem Ablaufgitter in einer Edelstahlausführung erhältlich. 47% leichter. 5 Jahre Garantie.











Amiata

47%
+ light5
Years
Warranty

E (cm)	D (cm)	A	B	H	Kg.
70	90 – 180	42 – 50	35	3,5	23 – 46
80	80 – 200	40 – 50	40	3,5	24 – 59
90	90 – 180	42 – 45	45	3,5	30 – 59
100	120 – 200	42	50	3,5	44 – 73

Standard



Blanco



Pérgamo



Arena



Musgo



Cemento



Grafito

Rejilla / Tapa / Grille /
Ablaufgitter / Griglia / Waste cover

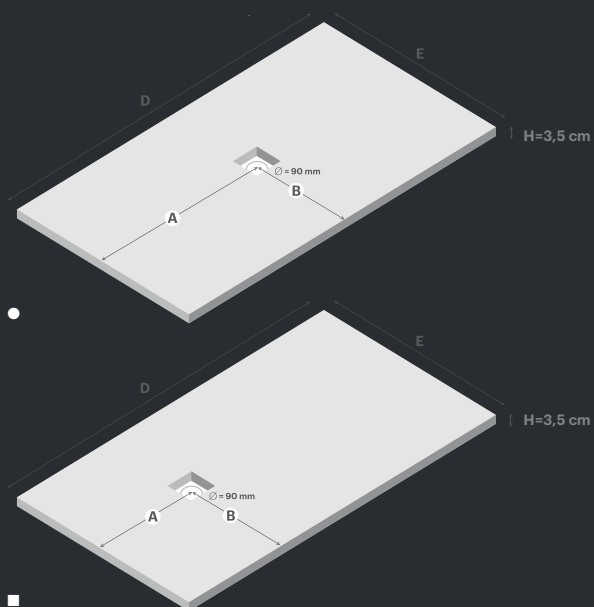
Resina



Cromo

Opcional / En option /
Optional / Options / Opzionale

CM	70	80	90	100
80		●		
90	●		●	
100	●	●		
120	■	■	■	■
140	■	■	■	■
160	■	■	■	■
180	■	■	■	■
200		■		■



Pag. 40. Tarifa



Stromboli

ES Su terminación es similar a la piedra natural con una textura elegante y regular. Su rejilla hecha con el mismo material le da un diseño original. El mismo plato existe con la rejilla acero inoxidable. 47% + leve. 5 años de garantía.

PT O seu acabamento é similar à pedra natural com uma textura elegante e regular. A sua grelha feita com o mesmo material dá-lhe um desenho original. A mesma base existe com a grelha em aço inox. 47% mais leve e 5 anos de garantia.

DE Das einheitliche Design dieser Textur verdankt diese Duschwanne der Ähnlichkeit mit dem natürlichen Gestein. Das Ablaufgitter wird farblich bodengleich angefertigt und verleiht somit ein originelles Aussehen. Diese Duschwanne ist auch mit einem Ablaufgitter in einer Edelstahlausführung erhältlich. 47% leichter. 5 Jahre Garantie.

EN Similar texture to CANTO model. Its texture is really similar to the real stone. Its waste, made of the same material as the shower tray gives it a very original touch. You can also order the product with the stainless steel waste. 47% lighter. 5 year guarantee.

IT Questo piatto ha una struttura molto simile alla roccia naturale e risulta elegante e di design. La griglia, realizzata dello stesso materiale, gli dona un design unico. È disponibile anche la versione con griglia in acciaio. È del 47% più leggero rispetto agli altri piatti ed ha una garanzia di ben 5 anni.

FR Texture similaire au modèle CANTO. Sa finition est semblable à la pierre naturelle avec une finition élégante et régulière. Sa grille faite du même matériau lui donne un design original. Le même receveur existe avec une grille en acier Inox. 47% Plus léger. 5 ans de garantie.












Stromboli



E (cm)	D (cm)	A	B	H	C	kg
80	100 — 200	15	40	3,8	5	30 — 59
90	100 — 200	15	45	3,8	5	33 — 66
100	120 — 200	15	50	3,8	5	44 — 73

Standard



Blanco



Pérgamo



Arena



Musgo




Cemento



Grafito

Rejilla / Tampa / Grille / Ablaufgitter /
Griglia / Waste cover



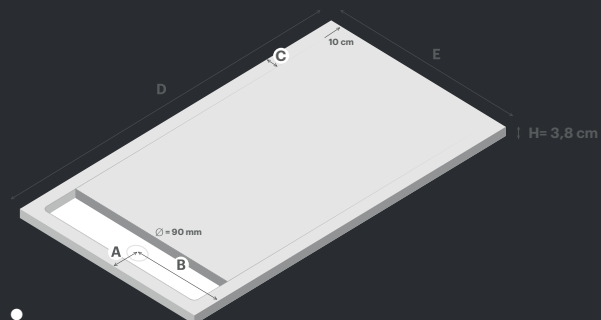
Acero inox 316

CM	80	90	100
100	•	•	
120	•	•	•
140	•	•	•
160	•	•	•
180	•	•	•
200	•	•	•

Opcional / En option / Optional
/ Options / Opzionale



Resina



Lipari

ES Textura similar al modelo Basalto. Es un plato con una textura que es una perfecta imitación de la hoja de pizarra con un grano y un toque muy fino. 47% más ligero y 5 años de garantía.

PT Textura similar ao modelo Basalto. É uma base de duche com uma textura que é uma perfeita imitação da folha de pizarra com um grão e um toque muito fino. 47% mais leve e 5 anos de garantia.

FR Texture similaire au modèle BASALTO. Est un receveur dont la texture est une parfaite imitation de la feuille d'ardoise naturelle avec un grain et un toucher très fin. 47% Plus léger. 5 ans de garantie.

EN Similar texture to Basalto model. This shower tray's texture is a perfect imitation of the real slate, with a very fine grain and touch. 47% lighter. 5 year guarantee.

IT Il piatto ha una struttura simile al modello BASALTO. Al tatto risulta come una perfetta fusione tra uno strato di ardesia ed uno di sabbia fine. È del 47% più leggero rispetto agli altri piatti ed ha una garanzia di ben 5 anni.

DE Duschwanne und Textur sind eine perfekte Darstellung des Schiefergesteins mit einem feinen sandigen Touch. 47% leichter. 5 Jahre Garantie.












Lipari



E (cm)	D (cm)	A	B	H	Kg.
70	100 – 180	42 – 50	35	3	21 – 37
75	100 – 180	42 – 50	37,5	3	23 – 42
80	100 – 180	42 – 50	40	3	24 – 47
90	90 – 180	42 – 45	45	3	24 – 48
100	100 – 200	42 – 50	50	3	30 – 59

Standard



Blanco



Pérgamo



Arena



Musgo




Cemento



Grafito

Rejilla / Tapa / Grille / Ablaufgitter /
Griglia / Waste cover



Blanco




Pérgamo



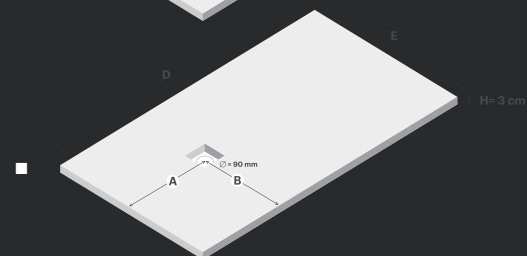
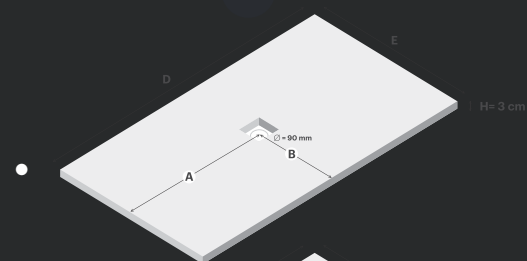
Grafito



Cromo



Opcional / En option / Optional
/ Options / Opzionale



CM	70	75	80	90	100
90				●	
100	●	●	●	●	●
120	■	■	■	■	■
140	■	■	■	■	■
160	■	■	■	■	■
180	■	■	■	■	■
200					■

Pag. 44. Tarifa



Etna

^{ES} Textura similar al modelo LISO.

Es el plato con una textura ligeramente cubierta de un fino grano parecido a la arena. Es perfectamente antideslizante. 47% más ligero y 5 años de garantía.

^{PT} Textura similar ao modelo Liso.

É uma base de duche com uma textura ligeiramente coberta com um grão fino parecido com a areia. É perfeitamente anti-derrapante. 47% mais leve e 5 anos de garantia.

^{FR} Texture similaire au modèle

LISO. Est un receveur lisse avec sa texture légèrement recouverte d'un grain ressemblant au sable fin, il est parfaitement antidérapant. 47% Plus léger. 5 ans de garantie.


^{IT} Questo piatto ha una struttura simile al modello LISO. La superficie appare come ricoperta da uno strato sottile granuloso, che ricorda la sabbia. È completamente antiscivolo. È del 47% più leggero rispetto agli altri piatti ed ha una garanzia di ben 5 anni.

^{EN} Similar texture to LISO model.

This shower tray's texture is covered with a very thin grain which is similar to the sand. It has high anti-slip properties. 47% lighter. 5 year guarantee.

^{DE} Diese Duschwanne ist mit einer sehr feinen sandähnlichen Textur überzogen und vollkommen rutschfest. 47% leichter. 5 Jahre Garantie.












Etna



E (cm)	D (cm)	A	B	H	Kg.
70	90 – 180	42 – 50	35	3	21 – 37
80	100 – 200	42 – 50	40	3	24 – 47
90	90 – 200	42 – 45	45	3	24 – 53
100	100 – 210	42 – 50	50	3	30 – 62

Standard



Blanco



Pérgamo



Arena



Musgo




Cemento



Grafito

Rejilla / Tapa / Grille / Ablaufgitter /
Griglia / Waste cover



Blanco




Pérgamo



Grafito

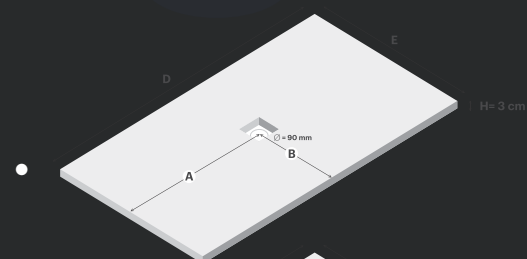


Cromo

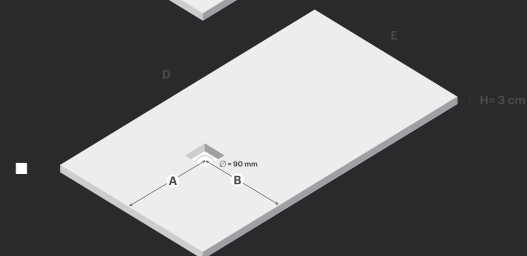


Opcional / En option / Optional
/ Options / Opzionale

CM	70	80	90	100
90	●		●	
100	●	●		●
120	■	■	■	■
140	■	■	■	■
160	■	■	■	■
180	■	■	■	■
200		■	■	
210				■



H=3 cm



H=3 cm



PANELES MURALES

Classic Resina

Pizarra

Piedra

Liso

Liso Seda

XXL Fenólico

Natural



PT- PAINÉIS MURAI

FR- PANNEAUX MURAUX

EN- WALL PANELS

IT- PANNELLI MURALI

DE- WANDVERKLEIDUNG

Posibilidades infinitas

ES Ponemos a su disposición placas decorativas, de varias medidas y en seis colores: Blanco, p ergamo, grafito, cemento, musgo y arena. Para cubrir sus necesidades puede dar libertad a su imaginaci n y combinar color y tama o para obtener el acabado deseado. Permitiendo adem s, de una simple manera, la transformaci n de una ba era en un agradable espacio ducha.

PT POSSIBILIDADES INFINITAS

Pomos   vossa disposi o placas decorativas, de v rias medidas e em seis cores: branco, pergamon, grafito, cimento, musgo e areia. Para cobrir as suas necessidades pode dar liberdade   sua imagina o e combinar a cor e o tamanho para obter o acabamento desejado. Al m de tudo, permite de uma forma simples a transforma o de uma banheira num agrad vel espa o de duche.

FR DES POSSIBILIT S INFINIES

Les panneaux d coratifs sont disponibles en 6 couleurs: blanco, grafito, pergamo, cemento, arena et musgo, et dans des dimensions vari es. Vous pourrez donner libre cours   votre cr ativit , en combinant couleurs et dimensions. Facile   poser et   d couper pour couvrir toutes les surfaces de votre salle de bains. Nous conseillons d'installer les panneaux avec les profil s.



EN ENDLESS POSSIBILITIES.

Our decorative wall panels are available in a wide range of sizes and six colours: white, pergamo, grafito, grey, musgo and arena. Each colour and size may be combined according to the customer's needs. Thanks to the wall panels, bathrooms are transformed into a pleasant space in a more than simple way.

IT INFINITE POSSIBILIT 

Offriamo una vasta gamma di pannelli murali in varie dimensioni e 6 colori standard: bianco, pergamon, grafito, grigio, musgo ed arena. Lasciate alla vostra fantasia libero sfogo e combinate i diversi colori e le dimensioni per realizzare il bagno dei vostri sogni. I pannelli murali consentono, con estrema facilit  di trasformare la vostra vasca in un confortevole spazio doccia.

DE UNENDLICHE M GLICHKEITEN

Erh ltlich in unterschiedlichen Gr o en und sechs verschiedenen Standardfarben: Blanco, p ergamo, grafito, cemento, musgo y arena. Lassen Sie ihrer Fantasie freien Lauf und kombinieren Sie verschiedene Farben und Gr o en bis Sie das finden, wonach Sie suchen. Wir empfehlen, die Wandpaneele mit Profilen anzubringen.




Pizarra

X= ≥ 60 – 100 cm


Y= ≥ 70 – 210 cm

Pag. 50. Tarifa


Standard




Blanco




Pérgamo



Arena



Musgo



Cemento



Grafito






Liso

X= ≥ 60 – 100 cm


Y= ≥ 70 – 210 cm

Pag. 51. Tarifa


Standard




Blanco




Pérgamo



Arena




Musgo



Cemento



Grafito






Piedra

X= ≥ 60 – 100 cm


Y= ≥ 70 – 210 cm

Pag. 52. Tarifa


Standard




Blanco




Pérgamo



Arena



Musgo



Cemento



Grafito






Liso Seda

X= ≥ 60 – 100 cm


Y= ≥ 70 – 210 cm

Pag. 53. Tarifa

Standard



Blanco





Placas XXL fenólica



EN ENDLESS POSSIBILITIES.

Doccia® Nano - Particles is the result of years of investigation and innovation. Thanks to this technology we are now able to produce wall panels with sizes up to 2000x3600 mm. and with a thinner thickness of up to 3,5 mm. keeping the mechanical and aesthetic properties of phenolic materials.

Our phenolic wall panels are coated graphene by implementing the patented Doccia® Nano-particles technology.

DE UNENDLICHE MÖGLICHKEITEN

Doccia® Nanoparticles ist das Ergebnis jahrelanger Forschung und Entwicklung. Dank der Einführung der Technologie von Nanopartikeln ist es heute möglich, Wandpaneele von großen Abmessungen bis zu 2600 x 1600 mm und mit geringerer Stärke von bis zu 4 mm zu produzieren.

Es erhält die Ästhetik und mechanischen Eigenschaften des phenolischen Materials. Unsere phenolischen Paneele sind mit Graphen beschichtet. Die Technologie der Doccia® Nanoparticles ist patentiert.

ES Doccia® Nano-particles es el resultado de años de investigación y desarrollo. Gracias a la introducción de la tecnología de nano-partículas, hoy es posible producir un revestimiento de paneles murales de grandes dimensiones. Nuestros paneles fenólicos están recubiertos de grafeno mediante la implementación de la tecnología Doccia® Nano-particles patentada.

PT POSSIBILIDADES INFINITAS

Doccia® Nano-partículas é o resultado de anos de investigação e desenvolvimento. Graças à introdução da tecnologia de nano-partículas, hoje é possível produzir um revestimento de painéis murais de grandes dimensões. Os nossos painéis fenólicos estão cobertos de grafeno mediante a implementação da tecnologia Doccia® Nano-partículas patentada.

FR Des possibilités infinies.

Doccia® Nano-Coating est le résultat de deux années de développement. Grâce à l'introduction de la technologie des nanoparticules, nous pouvons aujourd'hui fabriquer des panneaux muraux légers et de très grandes dimensions allant jusqu'à 2600x1600 mm, et d'une épaisseur plus fine, jusqu'à 4 mm. Nos panneaux muraux sont stratifiés, compactés et imprégnés de résine phénolique et recouvert d'un revêtement renforcé en graphène breveté par Doccia.

IT INFINITE POSSIBILITÀ

Doccia® Nano-coating è il frutto di anni di ricerca e sviluppo. La tecnologia basata sull'utilizzo di nanoparticelle permette di produrre rivestimenti per i pannelli murali di grandi dimensioni, fino a 2600x1600 mm e con un spessore più sottile, fino a 4 mm. Questo rivestimento conserva le stesse proprietà meccaniche ed estetiche dei materiali in multistrato. I pannelli in multistrato Doccia sono rivestiti in grafene tramite l'applicazione della nostra tecnologia brevettata Doccia® Nano-coating.




Natural

X= ≥ 60 — 160 cm


Y= ≥ 60 — 260 cm

Pag. 54. Tarifa


Standard




Blanco




Pérgamo



Arena



Musgo



Cemento



Grafito





ENCIMERAS Y LAVABOS

Saona

Maui

Balavu — Bondi

Lavabos

Guada

Lupe

PT-BANCADAS E LAVATÓRIOS
FR-PLANS VASQUE EN RESINE
DE-WASCHTISCHE UND BECKEN
IT-PIANI LAVABO E LAVABI
EN-WORKTOPS AND BASINS

Saona



^{ES} La colección SAONA de DOCCIA está formada por encimeras con faldón. Totalmente personalizables a los gustos más exigentes, por su versatilidad en formas, acabados y colores.

^{PT} A coleção SAONA da DOCCIA é formada por bancadas com aba. Totalmente personalizáveis aos gostos mais exigentes, pela sua versatilidade em formas, acabamentos e cores.

^{FR} La collection SAONA de DOCCIA est constituée de plans vasques suspendus avec bandeau frontal. Produits réalisables sur mesure avec de nombreuses options.



DE Die SAONA-Kollektion von DOCCIA besteht zu 100% aus maßgeschneiderten Arbeitsplatten mit Röcken, um allen Anforderungen an Größe, Verarbeitung und Farbe gerecht zu werden.

EN DOCCIA's SAONA collection consists on skirted worktops 100% bespoke to meet any requirement of size, finish and colour.

IT La collezione SAONA offre piani lavabo con veletta frontale di 10 cm. Ogni piano lavabo può essere personalizzato secondo i gusti e le esigenze del cliente. Si tratta di piani versatili per forme, strutture e colori.

Saona



ES Encimera SAONA de doble seno. Se puede realizar con varias opciones de tamaño y formas de senos. Realizable con seno desplazado, con colores RAL (pag. siguiente) o con toallero metálico. Seno rectangular, seno ovalado. Formas especiales y Copete.

PT Bancada SAONA de cuba dupla. Pode ser fabricada com várias opções de tamanho e formas das cubas. Fabricável com cuba descentrada, com cores RAL (pag. seguinte) ou com toalheiro metálico. Cuba rectangular, cuba oval. Formas especiais e Roda tampos.

FR Plan vasque SAONA avec double-vasque. Il est possible de le réaliser avec de nombreuses options de tailles et de formes. Sur-mesure, il est possible de déplacer la vasque, de faire des couleurs selon le RAL et d'y inclure des porte-serviettes. Vasque rectangulaire. Vasque arrondie. Formes et découpes spéciales. Credence.

DE SAONA Doppelwaschbecken. Maßgeschneiderte Formen und Größen. Erhältlich mit versetztem Waschbecken, RAL-Farben (nächste Seite) oder mit Handtuchhalter aus Metall. Rechteckige Spüle, ovale Spüle. Maßgeschneiderte Formen und Sockel.



EN SAONA double sink worktop.
Bespoke shapes and sizes.
Available with offset sink, RAL colors
(next page) or with metal towel rail.
Rectangular sink, oval shaped sink.
Bespoke shapes and plinth.

IT Piano lavabo SAONA con doppio
bacino. È possibile realizzare i
bacini in varie forme e dimensioni.
I piani SAONA sono disponibili
anche nelle versioni con bacino
decentrato, con bacino rettangolare
o ovale, con colori RAL (prossima
pag.), con portasciugamano
integrato o cromato, in forme
speciali e con alzatina.



Saona



Saona

X = 46 - 80

y = 60 - 200

Pag. 60. Tarifa



Blanco



Grafito

Seno S



Toallero metálico



Seno M



Toallero integrado




Seno L



Blanco Brillo




Seno XL



Seno Ovalado




Seno XXL



Seno desplazado




Seno PMR



Doble Seno



Color



Maui



^{ES} La colección MAUI de DOCCIA está formada por encimeras para muebles de baño. Nuestras encimeras son personalizables y adaptables a cualquier mueble de baño.

^{PT} A coleção MAUI da DOCCIA é formada por bancadas para móveis de banho. As nossas bancadas são personalizáveis e adaptáveis a qualquer móvel de banho.

^{FR} La collection MAUI de DOCCIA est formée de plans vasques à poser sur meubles de salle de bain. Nos plans sont réalisables sur mesure et adaptables à n'importe quel meuble de salle de bain.



^{DE} Das MAUI Sortiment von DOCCIA besteht aus Waschtischen für Badezimmerschränke. Unsere Arbeitsplatten sind maßgeschneidert und an jedem Badezimmerschrank anpassbar.

^{EN} DOCCIA's MAUI collection consists in countertops for furniture bathroom. Our countertops are bespoke and adaptable to any bathroom furniture.

^{IT} La collezione MAUI di DOCCIA è composta da piani lavabo da installare su mobili da bagno. I nostri piani lavabo sono realizzati su misura e si adattano a qualsiasi mobile per il bagno.

Maui



^{ES} Detalle de encimera MAUI en acabado antracita liso con seno desplazado y ovalado. En la página siguiente encimera MAUI en acabado blanco brillo con seno recto desplazado y color gris RAL. Encimera de doble seno blanco mate.



^{PT} Detalhe da bancada MAUI com acabamento em liso antracite com a cuba descentrada e oval. Na página seguinte, Bancada MAUI com acabamento em branco brilho com cuba recta descentrada e cor cinzenta RAL. Bancada de cuba dupla branco mate.

^{IT} Piano lavabo MAUI con finitura liscia in bianco lucido e bacino rettangolare, e in colore grigio RAL. PAGINA PRECEDENTE: Dettaglio di piano lavabo MAUI con bacino di forma ovale decentrato, con finitura liscia grafite. PAGINA SEGUENTE: Piano lavabo con doppio bacino in bianco opaco.



^{DE} MAUI Arbeitsplatte in glattem Anthrazit-Finish mit oval geformter versetzter Spüle. Auf der nächsten Seite MAUI weiß glänzend Arbeitsplatte mit versetzter Spüle und RAL grau Farbe. Mattweiße Doppelwaschbecken-Arbeitsplatte.

^{EN} MAUI worktop in smooth anthracite finish with oval offset sink. On the next page, MAUI white glossy finish countertop with straight offset sink and RAL gray color. Matte white double sink worktop.



^{FR} Détail du plan MAUI avec vasque arrondie en finition lisse anthracite. Page suivante: Plan vasque en finition blanc brillant avec vasque droite décalée et gris RAL. Double vasques en blanc mat.

Maui



Maui

X = 46 - 80

y = 60 - 200

Pag. 62. Tarifa

Seno S



Seno M



Copete




Seno L



Blanco Brillo




Seno XL




Seno Ovalado



Seno XXL



Seno desplazado





Seno PMR



Doble Seno



Color



Blanco



Grafito



Balavú - Bondi



^{ES} La colección BONDÍ y BALAVU son encimeras para colocación de lavabos semi-encastables y sobre encimeras.

^{PT} A coleção BONDÍ e BALAVU são bancadas para colocação de lavatórios semi-encastados e sobre móveis.

^{FR} La collection BONDÍ et BALAVU est composée de plans pour lavabos à poser ou à encastrer.



^{EN} BONDI and BALAVU collection are countertops for semi-built-in and countertop basins.

^{DE} Die Kollektion BONDI und BALAVU sind Arbeitsplatten für Einbau- und Arbeitsplattenbecken.

^{IT} Le collezioni BONDI e BALAVU sono composte da piani su cui è possibile collocare lavabi da incasso o da appoggio.

Balavú - Bondi



^{ES} Lavabos Calipso, Acis et Juno.
Pagina siguiente: Acis.

^{PT} Lavatórios Calipso, Acis e Juno.
Página seguinte: Acis.

^{FR} Lavabos Calipso, Acis et Juno.
Page suivante: Acis.



^{EN} Calipso, Acis and Juno basins.
Next page: Acis.

^{DE} Calipso, Acis und Juno
waschbecken.
Nächste Seite: Acis.

^{IT} Lavabo Calipso, Acis e Juno.
Prossima pagina: Acis.

Balavú - Bondi



Balavú - Bondi

x = 46 - 80


Y = 60 - 200

Pag. 64. Tarifa

Blanco Brillo



Color



Blanco Brillo




Simple



Color




Toallero integrado




Copete



Toallero metálico



Simple



Blanco



Grafito



Lavabo sobre encimera

DE—WASCHTISCHE UND BECKEN
IT—PIANI LAVABO

Pag. 66. Tarifa

EN—WORKTOPS AND BASINS
PT—LAVATÓRIO SOBRE BANCADA
FR—LAVABO À POSER



CALIPSO



ACIS



GALATEA



NEREIDA

Lavabo encastrado

IT—PIANI LAVABO
EN—WORKTOPS AND BASINS
FR—LAVABO SEMI-ENCASTRÉ

Pag. 66. Tarifa

PT—LAVATÓRIO ENCASTRADO
DE—WASCHTISCHE UND BECKEN



JUNO



LARES



CORUS




CAMENA

ENCIMERAS ST Standard // STOCK

Mucura ST
Levisa ST
Roatan ST
Holbox ST

PT-BANCADAS ST STANDARD
FR-PLANS VASQUE ST STANDARD
EN-WORKTOPS ST STANDARD
IT-PIANI LAVABO STANDARD
DE-WASCHTISCHE ST STANDARD

Standard ST design^{/STOCK}



24 / 48 H.

EXPRESS

ECONOMIC



Photos by
You X Ventures, Austin Distel, Mark Timberlake & Ciel
Cheng on Unsplash

Mucura ST/STOCK

X= 80 — 100 — 120 cm
Y= 46 cm
T= 1,9 — 12 cm



24/48				Blanco
-------	--	--	--	--------

Pag. 59. Tarifa




Levisa ST/STOCK

X= 80 – 100 – 120 cm

Y= 46 cm

T= 1,9 – 12 cm



Pag. 59. Tarifa



Roatan ST/STOCK

X= 80 – 100 – 120 cm

Y= 46 cm

T= 1,9 – 12 cm



24/48			Blanco
-------	--	--	--------


Pag. 59. Tarifa



Holbox ST/STOCK

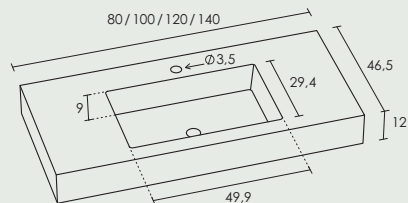


HOLBOX ST	HOLBOX LARGE ST
X= 80 — 100 — 120 — 140 cm	X = 80 - 100 -120 - 140 - 160
Y= 46 cm	Y = 50
T= 12 cm	T = 12
DOUBLE HOLBOX ST	DOUBLE HOLBOX LARGE ST
X= — 120 — 140 cm	X= — 120 — 140 cm
Y= 46 cm	Y= 46 cm
T= 12 cm	T= 12 cm

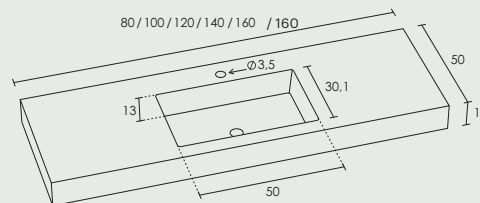


Blanco

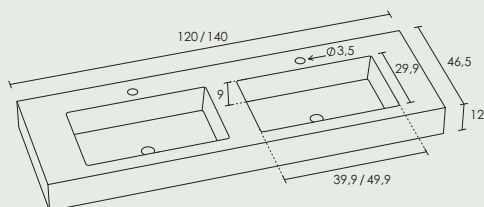
Holbox ST



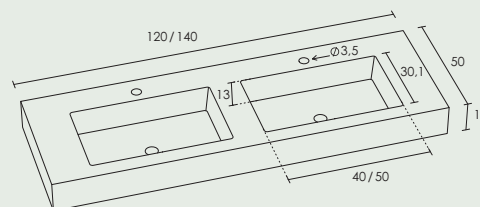
Holbox Large ST



Double Holbox ST



Double Holbox Large ST



Pag. 59. Tarifa





Guada

Pag. 67. Tarifa

X= 80 – 100

Y= 45 cm

L= 86 cm



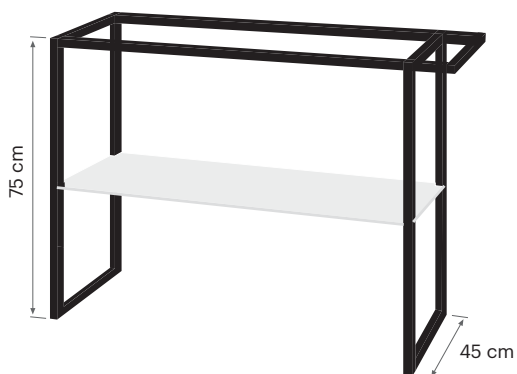
Lupe

Pag. 67. Tarifa

X= 80 – 100

Y= 45 cm

L= 75 cm





41500 Alcalá de Guadaíra.
Sevilla (Spain)

T. (+34) 902 120 038

F. (+34) 902 197 196

www.docciagroup.com

FRANCE

T. 01 76 54 52 11

F. +34 955 630 796

atcfrance@docciagroup.com

atcfrance2@docciagroup.com

ITALIA

T: (+39) 081.712.2904 (Italy)

T. 0034 954 038 390 (Spain)

customerservice@docciagroup.com

UNITED KINGDOM

T: 02034 994512

02034 994512

customerservice@docciagroup.com

DEUTSCHLAND


T. +34 954 038 390

T. +34 902 120 038

F. +34 902 197 196

germany@docciagroup.com







Doccia Group[®]



Doccia Group

docciagroup.com